

SONORA

Sonora, Existen varias teorías sobre el origen del nombre Sonora. Una es que proviene de la palabra Señora, que fue el primer nombre dado a la región por los exploradores españoles, encabezados por Diego de Guzmán, debido a que arribaron al río Yaqui el 7 de octubre de 1533, día de Nuestra Señora del Rosario. Como los nativos no podían pronunciar la letra 'ñ', Señora derivó en Sonora. Una segunda teoría indica que los indígenas vivían en chozas de cañas llamadas en su idioma sonot. Los españoles cambiaron esa palabra a sonora y luego extendieron el nombre a toda la provincia



Población: De acuerdo a los datos del Censo General de Población y Vivienda del 2020 realizado por el INEGI, Sonora cuenta con una población de 2,944,840 habitantes, El 2.3 % del total del país.



568,186 ALUMNOS

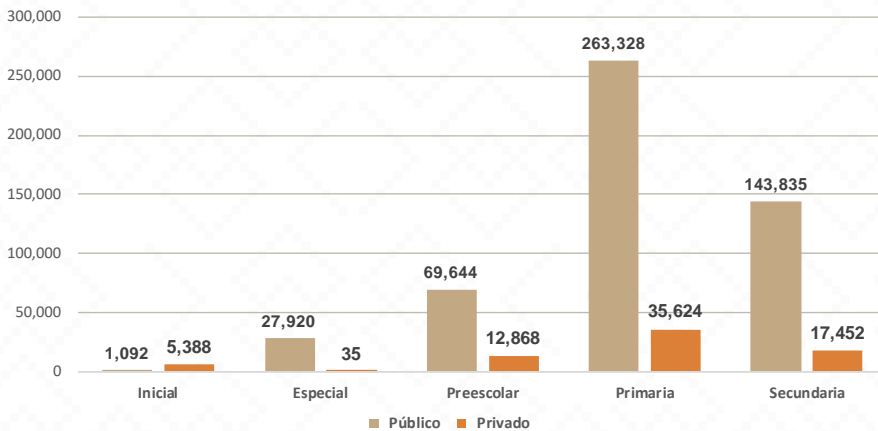


24,114 DOCENTES

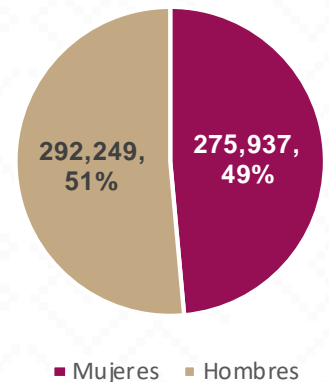


4,549 CENTROS DE TRABAJO


Alumnos por Nivel y Sostenimiento



Alumnos por Sexo



*Fuente: Formato 911 INEGI

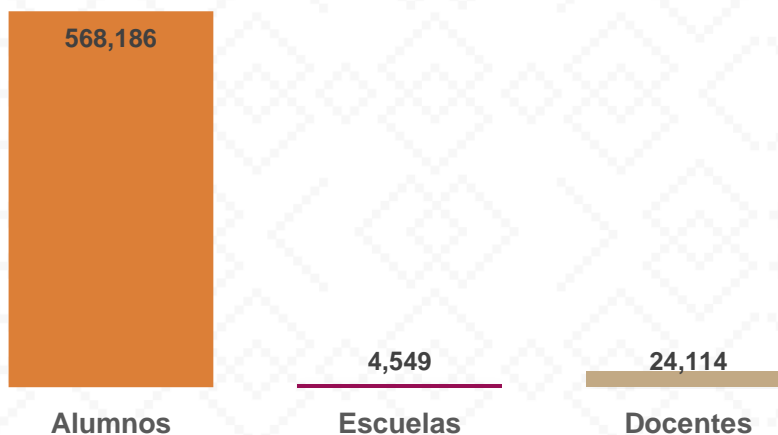


ESTADÍSTICA SONORA

Educación Básica **Ciclo 2021-2022**

MODALIDAD ESCOLARIZADA			
Nivel	ESTADÍSTICA BÁSICA		
	Alumnos	Escuelas	Docentes
Inicial	6,480	118	183
Público	1,092	35	51
Privado	5,388	83	132
Especial	27,955	323	1,812
Público	27,920	320	1,807
Privado	35	3	5
Preescolar	82,512	1,572	4,388
Público	69,644	1,224	3,447
Privado	12,868	348	941
Primaria	298,952	1,783	11,844
Público	263,328	1,558	10,130
Privado	35,624	225	1,714
Secundaria	152,287	753	5,887
Público	143,835	590	4,689
Privado	17,452	163	1,198
Total General	568,186	4,549	24,114

Estadística Básica 2021-2022



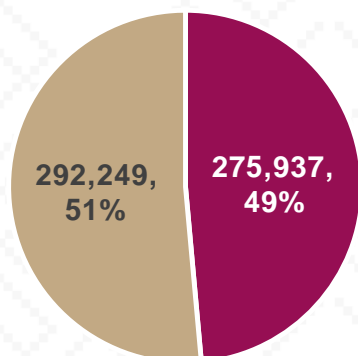
ESTADÍSTICA SONORA

Alumnos **Ciclo 2021-2022**

ALUMNOS			
Nivel	Total	Mujeres	Hombres
Inicial	6,480	3,167	3,313
Público	1,092	546	546
Privado	5,388	2,621	2,767
Especial	27,955	10,143	17,812
Público	27,920	10,132	17,788
Privado	35	11	24
Preescolar	82,512	40,876	41,636
Público	69,644	34,483	35,161
Privado	12,868	6,393	6,475
Primaria	298,952	146,335	152,617
Público	263,328	128,719	134,609
Privado	35,624	17,616	18,008
Secundaria	152,287	75,416	76,871
Público	134,835	66,679	68,156
Privado	17,452	8,737	8,715
Totales	568,186	275,937	292,249

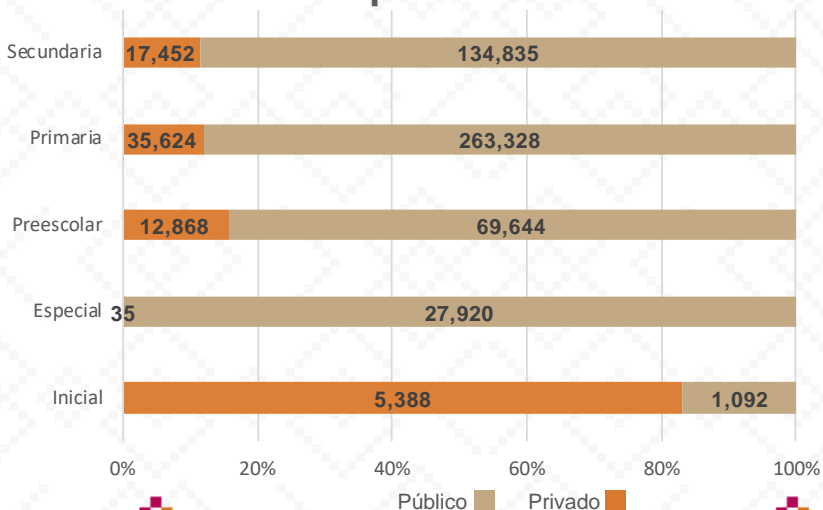
Gráficas Alumnos **Ciclo 2021-2022**

Alumnos por Sexo



■ Mujeres ■ Hombres

Matrícula por Sostenimiento



■ Público ■ Privado



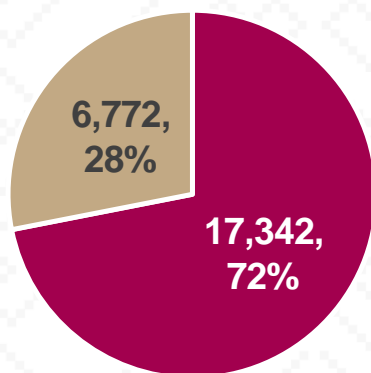
ESTADÍSTICA SONORA

Docentes **Ciclo 2021-2022**

DOCENTES			
Nivel	Total	Mujeres	Hombres
Inicial	183	183	0
Público	51	51	0
Privado	132	132	0
Especial	1,812	1,553	259
Público	1,807	1548	259
Privado	5	5	0
Preescolar	4,388	4,308	80
Público	3,447	3,384	63
Privado	941	924	17
Primaria	11,844	7,776	4,068
Público	10,130	6,200	3,930
Privado	1,714	1,576	138
Secundaria	5,887	3,522	2,365
Público	4,689	2,703	1,986
Privado	1,198	819	379
Totales	24,114	17,342	6,772

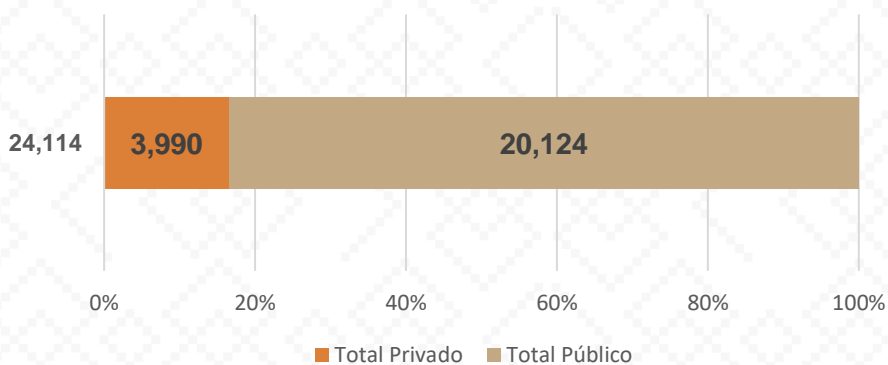
Gráficas Docentes **Ciclo 2021-2022**

Docentes por Sexo



■ Mujeres ■ Hombres

Docentes por Sostenimiento



■ Total Privado ■ Total Público



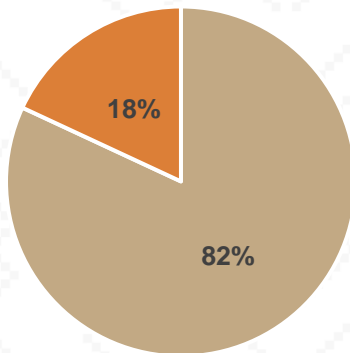
ESTADÍSTICA SONORA

Escuelas **Ciclo 2021-2022**

ESCUELAS			
Educación Básica	Total	Público	Privado
Inicial	118	35	83
Especial	323	320	3
Preescolar	1,572	1,224	348
Primaria	1,783	1,558	225
Secundaria	753	590	163
Total General	4,549	3,727	822

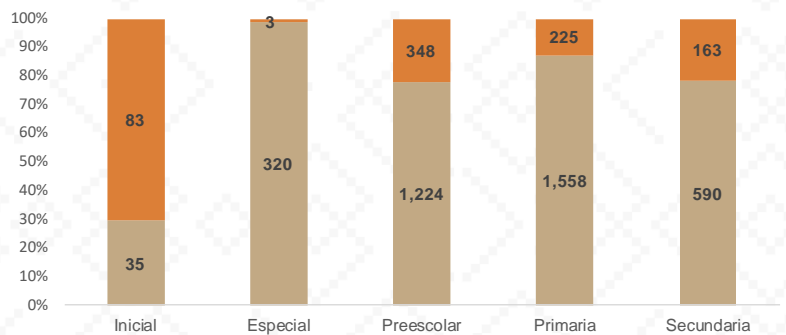
Gráficas Escuelas **Ciclo 2021-2022**

Escuelas por Sostenimiento



■ Público ■ Privado

Escuelas por Nivel y Sostenimiento



■ Público ■ Privado

