

# BENITO JUÁREZ

**Benito Juárez**, Nombrado así en honor a Benito Juárez García, presidente de México, a quien también se le conoció como 'Benemérito de las Américas'. El municipio surgió de un sitio donde se establecieron ex empleados de la construcción de la presa La Angostura, al que llamaron "Colonia Irrigación". Posteriormente se le renombró con el nombre de Villa Juárez, perteneciendo entonces al municipio de Etchojoa.

De acuerdo a los datos del Censo General de Población y Vivienda del 2020 realizado por el INEGI, Benito Juárez cuenta con una población de 21,692 habitantes.



**4,480 ALUMNOS**

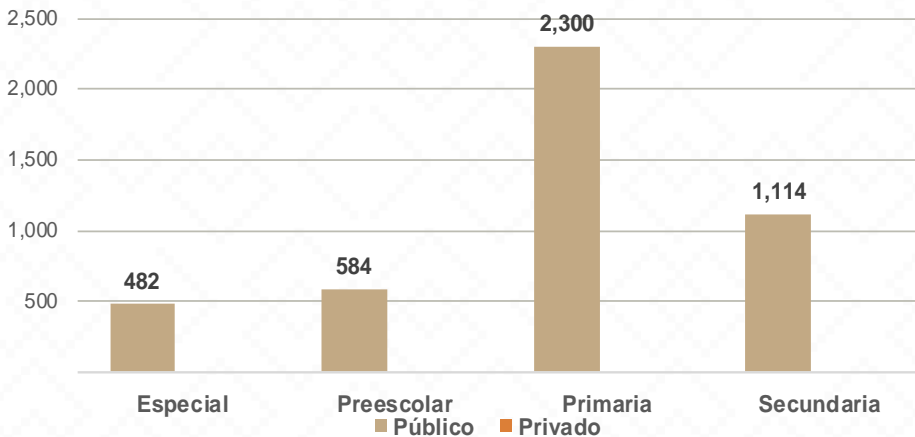


**213 DOCENTES**

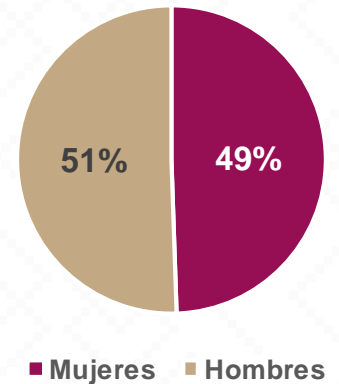


**42 CENTROS DE TRABAJO**

Alumnos por Nivel y Sostenimiento



Alumnos por Sexo



\*Fuente: Formato 911 INEGI

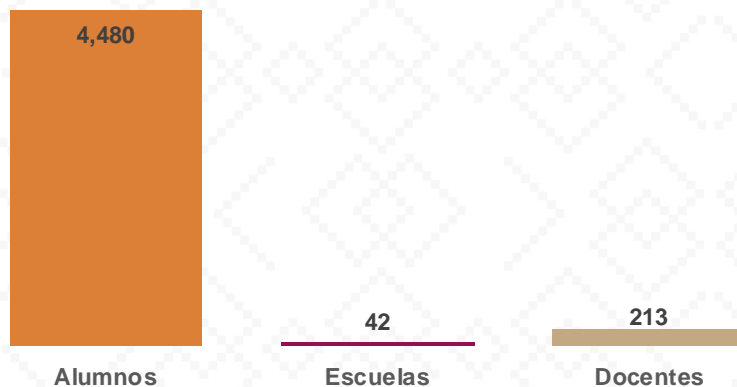


# Estadística Educación Básica por Municipio

## Benito Juárez **Ciclo 2021-2022**

MODALIDAD ESCOLARIZADA			
Nivel	ESTADÍSTICA BÁSICA		
	Alumnos	Escuelas	Docentes
<b>Especial</b>	<b>482</b>	<b>6</b>	<b>32</b>
Público	482	6	32
Privado			
<b>Preescolar</b>	<b>584</b>	<b>12</b>	<b>32</b>
Público	584	12	32
Privado			
<b>Primaria</b>	<b>2,300</b>	<b>16</b>	<b>94</b>
Público	2,300	16	94
Privado			
<b>Secundaria</b>	<b>1,114</b>	<b>8</b>	<b>55</b>
Público	1,114	8	55
Privado			
<b>Total General</b>	<b>4,480</b>	<b>42</b>	<b>213</b>

### Estadística Básica 2021-2022

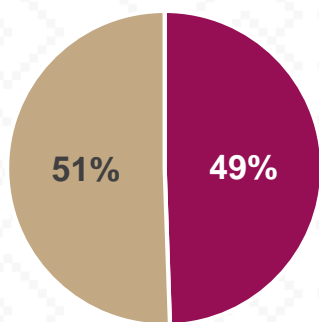


# Estadística Educación Básica por Alumnos

## Benito Juárez Ciclo 2021-2022

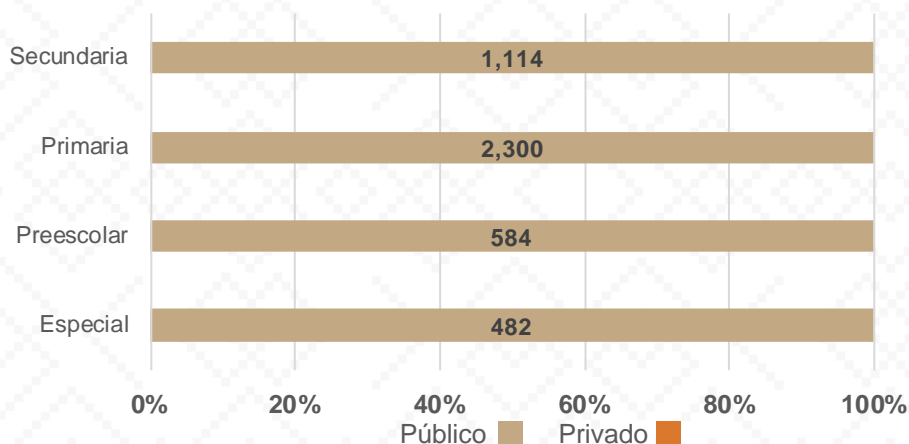
ALUMNOS			
Nivel	Total	Mujeres	Hombres
<b>Especial</b>	<b>482</b>	<b>195</b>	<b>287</b>
Público	482	195	287
Privado			
<b>Preescolar</b>	<b>584</b>	<b>286</b>	<b>298</b>
Público	584	286	298
Privado			
<b>Primaria</b>	<b>2,300</b>	<b>1,165</b>	<b>1,135</b>
Público	2,300	1,165	1,135
Privado			
<b>Secundaria</b>	<b>1,114</b>	<b>570</b>	<b>544</b>
Público	1,114	570	544
Privado			
<b>Totales</b>	<b>4,480</b>	<b>2,216</b>	<b>2,264</b>

### Alumnos por Sexo



■ Mujeres ■ Hombres

### Matrícula por Sostenimiento



0% 20% 40% 60% 80% 100%  
 ■ Público ■ Privado

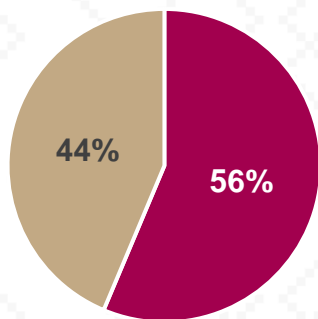


# Estadística Educación Básica por Docentes

## Benito Juárez **Ciclo 2021-2022**

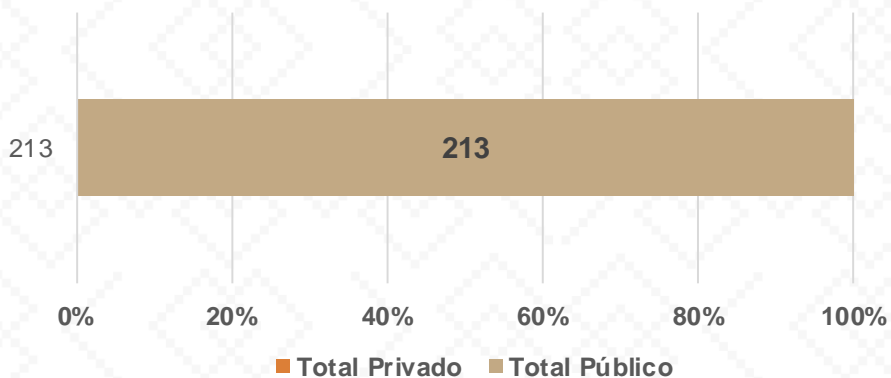
DOCENTES			
Nivel	Total	Mujeres	Hombres
<b>Especial</b>	<b>32</b>	<b>31</b>	<b>1</b>
Público	32	31	1
Privado			
<b>Preescolar</b>	<b>32</b>	<b>31</b>	<b>1</b>
Público	32	31	1
Privado			
<b>Primaria</b>	<b>94</b>	<b>29</b>	<b>65</b>
Público	94	29	65
Privado			
<b>Secundaria</b>	<b>55</b>	<b>29</b>	<b>26</b>
Público	55	29	26
Privado			
<b>Totales</b>	<b>213</b>	<b>120</b>	<b>93</b>

### Docentes por Sexo



■ Mujeres ■ Hombres

### Docentes por Sostenimiento



■ Total Privado ■ Total Público

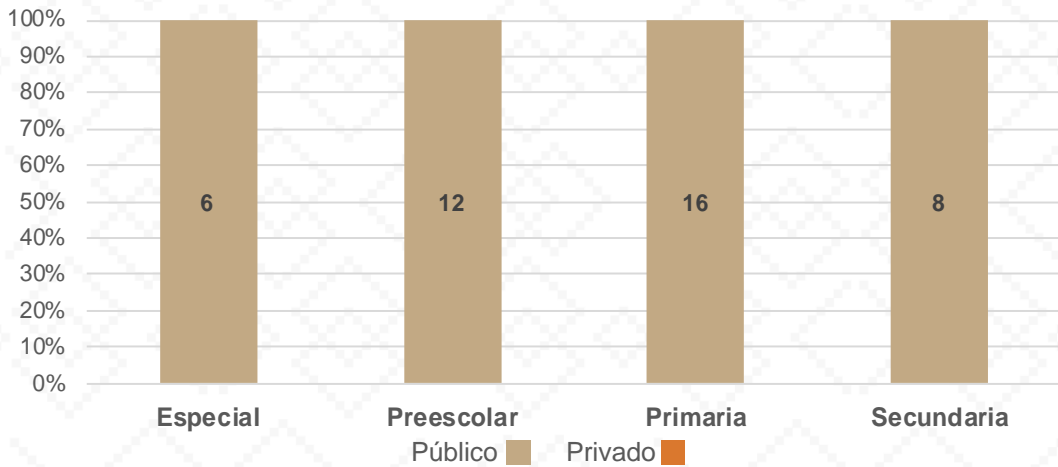


# Estadística Educación Básica por Centros de Trabajo

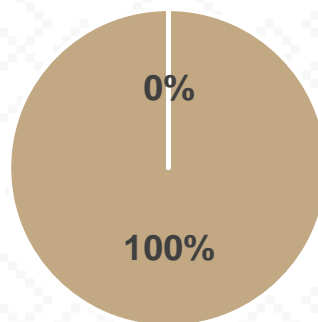
## Benito Juárez **Ciclo 2021-2022**

ESCUELAS			
Educación Básica	Total	Público	Privado
<b>Especial</b>	6	6	
<b>Preescolar</b>	12	12	
<b>Primaria</b>	16	16	
<b>Secundaria</b>	8	8	
<b>Totales</b>	<b>42</b>	<b>42</b>	

### Escuelas por Nivel y Sostenimiento



### Escuelas por Sostenimiento



■ Público ■ Privado



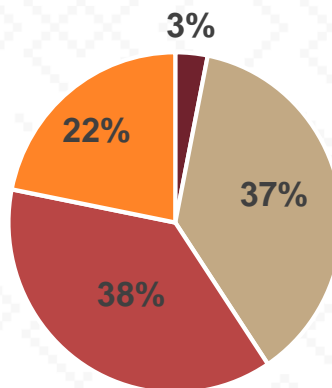
# Estadística Educación Básica Inmuebles Escolares Benito Juárez **Ciclo 2021-2022**



## **32** INMUEBLES SEC

### Inmuebles Escolares SEC

INMUEBLES ESCOLARES SEC	
Educación Básica	Público
<b>Especial</b>	1
<b>Preescolar</b>	12
<b>Primaria</b>	12
<b>Secundaria</b>	7
<b>Totales</b>	<b>32</b>



■ Especial ■ Preescolar ■ Primaria ■ Secundaria

### Inmuebles Escolares SEC

