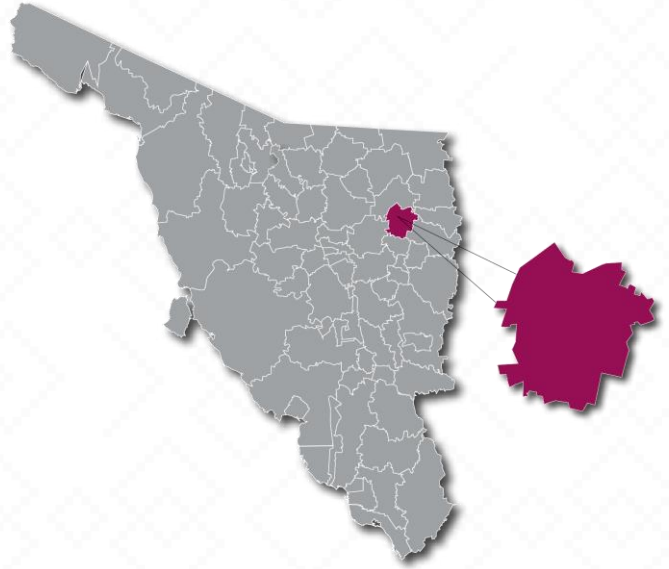


# VILLA HIDALGO

**Villa Hidalgo**, Nombrado así en 1967 en honor a Miguel Hidalgo y Costilla, héroe de la Independencia conocido como ‘El Padre de la Patria’. Antes, el pueblo era conocido como Óputo, del ópata ‘opothu’ que significa “lugar de palofierros” (‘opo’, palofierro, y el sufijo locativo ‘thu’, en, lugar o de.

De acuerdo a los datos del Censo General de Población y Vivienda del 2020 realizado por el INEGI, Villa Hidalgo cuenta con una población de 1,429 habitantes.



**254 ALUMNOS**

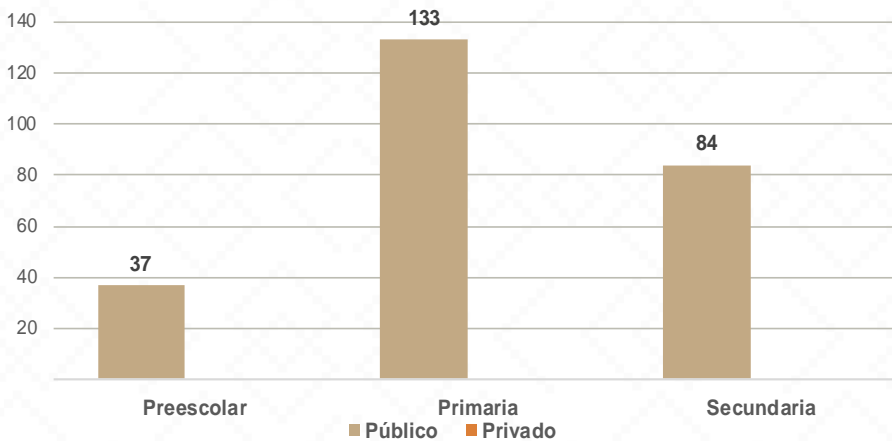


**16 DOCENTES**

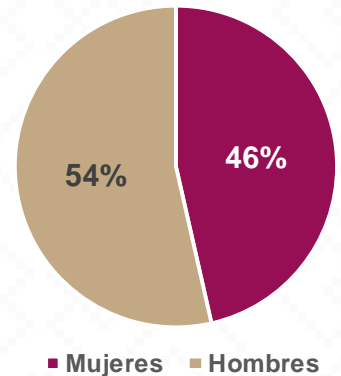


**6 CENTROS DE TRABAJO**

Alumnos por Nivel y Sostenimiento



Alumnos por Sexo



\*Fuente: Formato 911 INEGI



# Estadística Educación Básica por Municipio

## Villa Hidalgo **Ciclo 2021-2022**

MODALIDAD ESCOLARIZADA			
Nivel	ESTADÍSTICA BÁSICA		
	Alumnos	Escuelas	Docentes
<b>Preescolar</b>	<b>37</b>	<b>2</b>	<b>3</b>
Público	37	2	3
Privado			
<b>Primaria</b>	<b>133</b>	<b>2</b>	<b>8</b>
Público	133	2	8
Privado			
<b>Secundaria</b>	<b>84</b>	<b>2</b>	<b>5</b>
Público	84	2	5
Privado			
<b>Total General</b>	<b>254</b>	<b>6</b>	<b>16</b>

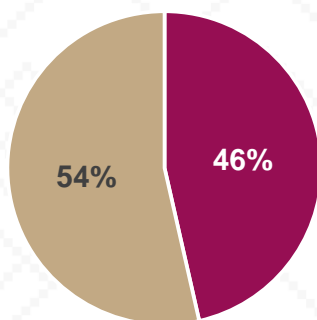
### Estadística Básica 2021-2022



# Estadística Educación Básica por Alumnos Villa Hidalgo **Ciclo 2021-2022**

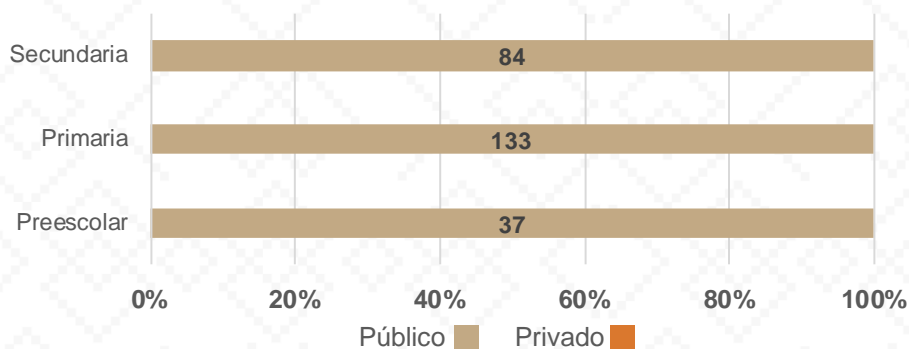
ALUMNOS			
Nivel	Total	Mujeres	Hombres
<b>Preescolar</b>	<b>37</b>	<b>18</b>	<b>19</b>
Público	37	18	19
Privado			
<b>Primaria</b>	<b>133</b>	<b>61</b>	<b>72</b>
Público	133	61	72
Privado			
<b>Secundaria</b>	<b>84</b>	<b>39</b>	<b>45</b>
Público	84	39	45
Privado			
<b>Totales</b>	<b>254</b>	<b>118</b>	<b>136</b>

Alumnos por Sexo



■ Mujeres ■ Hombres

Matrícula por Sostenimiento



■ Público ■ Privado

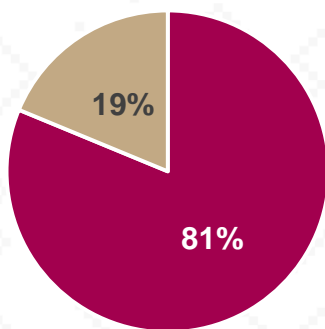


# Estadística Educación Básica por Docentes

## Villa Hidalgo Ciclo 2021-2022

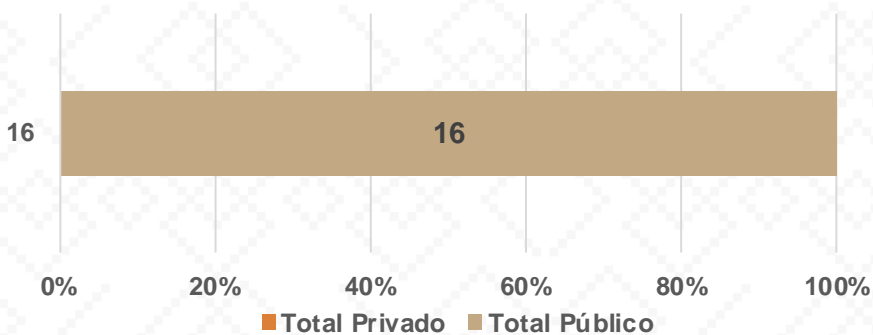
DOCENTES			
Nivel	Total	Mujeres	Hombres
<b>Preescolar</b>	<b>3</b>	<b>3</b>	
Público	3	3	
Privado			
<b>Primaria</b>	<b>8</b>	<b>7</b>	<b>1</b>
Público	8	7	1
Privado			
<b>Secundaria</b>	<b>5</b>	<b>3</b>	<b>2</b>
Público	5	3	2
Privado			
<b>Totales</b>	<b>16</b>	<b>13</b>	<b>3</b>

Docentes por Sexo



■ Mujeres ■ Hombres

Docentes por Sostenimiento



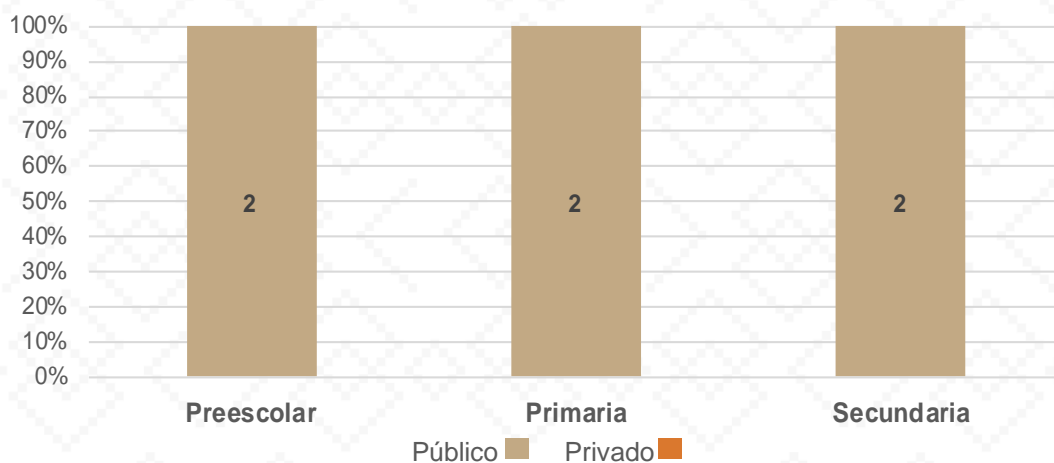
■ Total Privado ■ Total Público



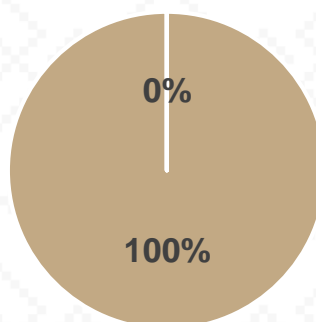
# Estadística Educación Básica por Centros de Trabajo Villa Hidalgo **Ciclo 2021-2022**

ESCUELAS			
Educación Básica	Total	Público	Privado
<b>Preescolar</b>	2	2	
<b>Primaria</b>	2	2	
<b>Secundaria</b>	2	2	
<b>Totales</b>	<b>6</b>	<b>6</b>	

### Escuelas por Nivel y Sostenimiento



### Escuelas por Sostenimiento



■ Público ■ Privado



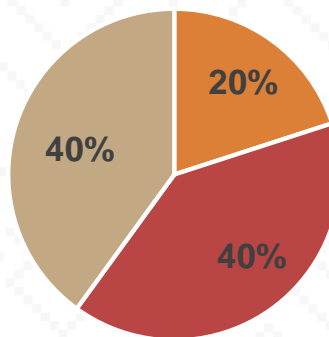
# Estadística Educación Básica Inmuebles Escolares Villa Hidalgo **Ciclo 2021-2022**



## **5** INMUEBLES SEC

### Inmuebles Escolares SEC

INMUEBLES ESCOLARES SEC	
Educación Básica	Público
Preescolar	1
Primaria	2
Secundaria	2
<b>Totales</b>	<b>5</b>



■ Preescolar ■ Primaria ■ Secundaria

### Inmuebles Escolares SEC

