

# TRINCHERAS

**Trincheras**, Nombrado así por el Cerro de Trincheras, un yacimiento arqueológico de gran importancia para la cultura de Sonora, en cuyas laderas se construyeron más de 900 terrazas entre los años 1300 y 1450. La zona fue llamada 'trincheras' por primera vez en el siglo XVII por Juan Mateo Mange, un capitán español quien, al ver el cerro desde lejos, le pareció que estaba rodeado de edificaciones con propósitos bélicos.

De acuerdo a los datos del Censo General de Población y Vivienda del 2020 realizado por el INEGI, Trincheras cuenta con una población de 1,381 habitantes.



**259** ALUMNOS

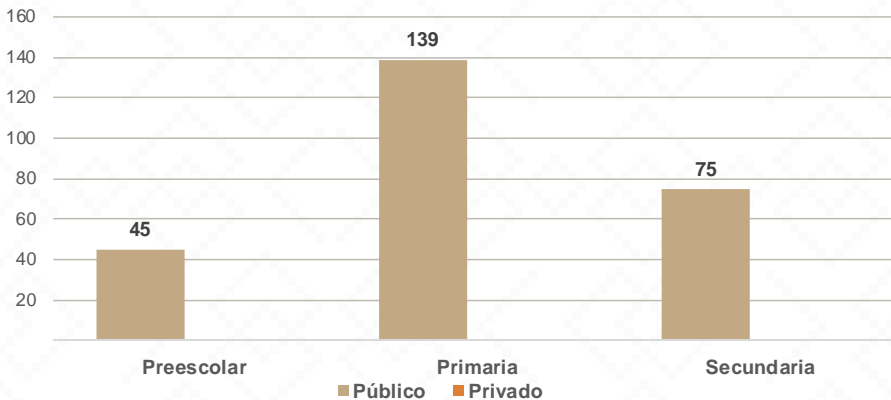


**15** DOCENTES

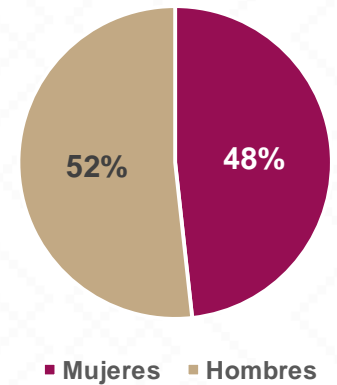


**6** CENTROS DE TRABAJO

Alumnos por Nivel y Sostenimiento



Alumnos por Sexo



\*Fuente: Formato 911 INEGI

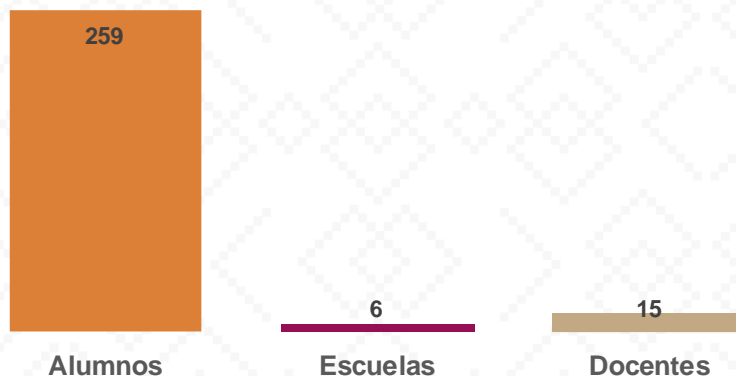


# Estadística Educación Básica por Municipio

## Trincheras **Ciclo 2021-2022**

MODALIDAD ESCOLARIZADA			
Nivel	ESTADÍSTICA BÁSICA		
	Alumnos	Escuelas	Docentes
<b>Preescolar</b>	<b>45</b>	<b>2</b>	<b>3</b>
Público	45	2	3
Privado			
<b>Primaria</b>	<b>139</b>	<b>2</b>	<b>8</b>
Público	139	2	8
Privado			
<b>Secundaria</b>	<b>75</b>	<b>2</b>	<b>4</b>
Público	75	2	4
Privado			
<b>Total General</b>	<b>259</b>	<b>6</b>	<b>15</b>

Estadística Básica 2021-2022

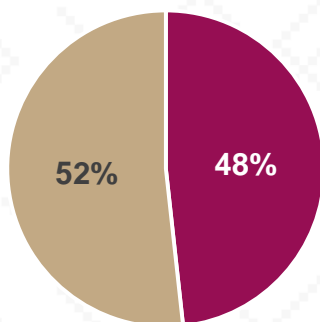


# Estadística Educación Básica por Alumnos

## Trincheras Ciclo 2021-2022

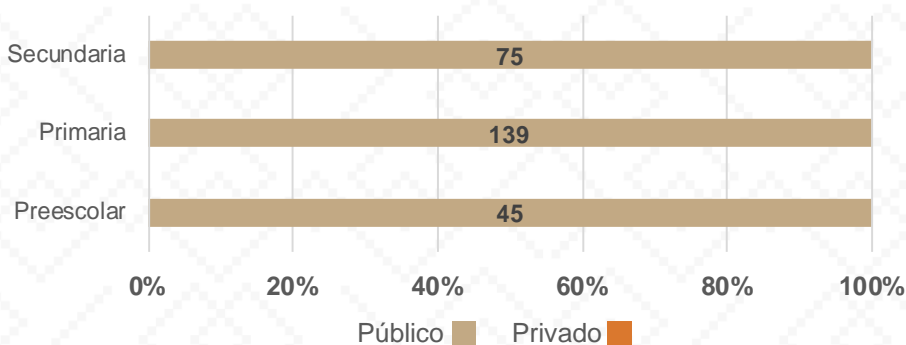
ALUMNOS			
Nivel	Total	Mujeres	Hombres
<b>Preescolar</b>	<b>45</b>	<b>21</b>	<b>24</b>
Público	45	21	24
Privado			
<b>Primaria</b>	<b>139</b>	<b>68</b>	<b>71</b>
Público	139	68	71
Privado			
<b>Secundaria</b>	<b>75</b>	<b>36</b>	<b>39</b>
Público	75	36	39
Privado			
<b>Totales</b>	<b>259</b>	<b>125</b>	<b>134</b>

Alumnos por Sexo



■ Mujeres ■ Hombres

Matrícula por Sostenimiento



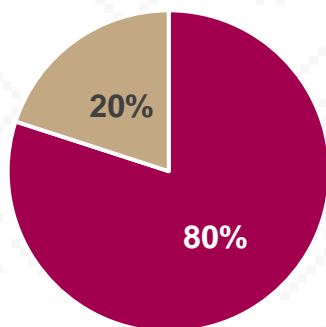
■ Público ■ Privado



## Estadística Educación Básica por Docentes Trincheras **Ciclo 2021-2022**

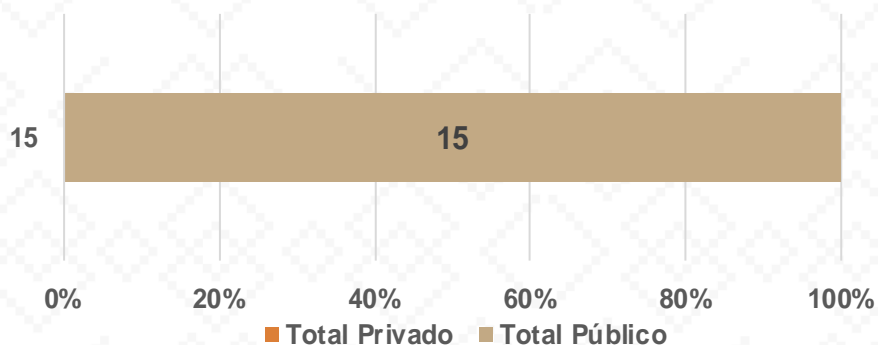
DOCENTES			
Nivel	Total	Mujeres	Hombres
<b>Preescolar</b>	<b>3</b>	<b>3</b>	
Público	3	3	
Privado			
<b>Primaria</b>	<b>8</b>	<b>5</b>	<b>3</b>
Público	8	5	3
Privado			
<b>Secundaria</b>	<b>4</b>	<b>4</b>	
Público	4	4	
Privado			
<b>Totales</b>	<b>15</b>	<b>12</b>	<b>3</b>

Docentes por Sexo



■ Mujeres ■ Hombres

Docentes por Sostenimiento



■ Total Privado ■ Total Público

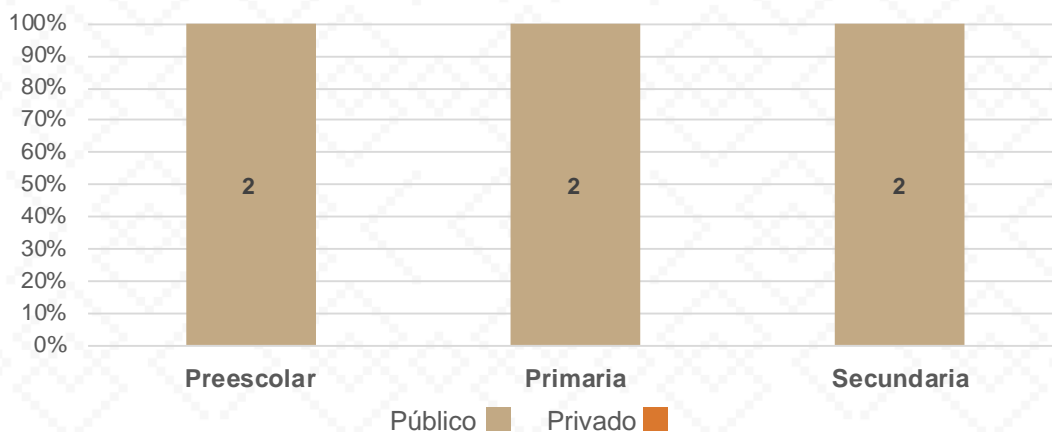


# Estadística Educación Básica por Centros de Trabajo

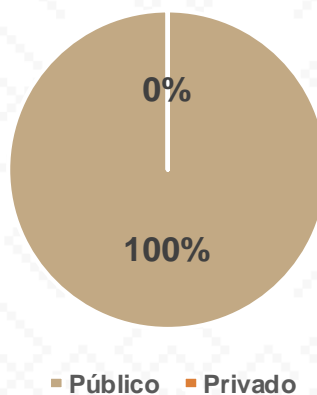
## Trincheras Ciclo 2021-2022

ESCUELAS			
Educación Básica	Total	Público	Privado
<b>Preescolar</b>	2	2	
<b>Primaria</b>	2	2	
<b>Secundaria</b>	2	2	
<b>Totales</b>	<b>6</b>	<b>6</b>	

### Escuelas por Nivel y Sostenimiento



### Escuelas por Sostenimiento



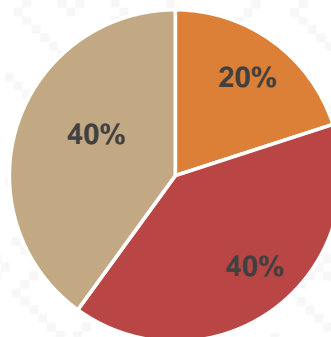
# Estadística Educación Básica Inmuebles Escolares Trincheras **Ciclo 2021-2022**



## **5** INMUEBLES SEC

Inmuebles Escolares SEC

INMUEBLES ESCOLARES SEC	
Educación Básica	Público
Preescolar	1
Primaria	2
Secundaria	2
<b>Totales</b>	<b>5</b>



■ Preescolar ■ Primaria ■ Secundaria

Inmuebles Escolares SEC

