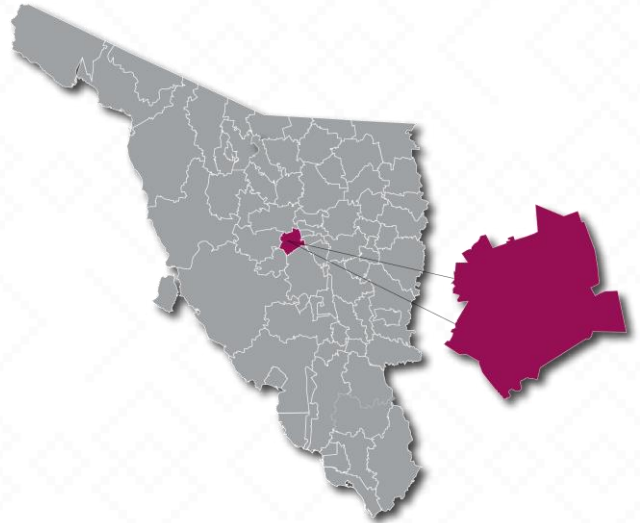


# RAYÓN

**Rayón**, Antes Nacameri, que en pima podría significar 'lugar de tunas', de 'naco', tuna, y 'meri', matiz o lugar. En 1825 se le cambió su nombre original por el de Rayón, en honor al General Ignacio López Rayón, insurgente mexicano que encabezó el movimiento de independencia tras la muerte de Miguel Hidalgo y Costilla.

De acuerdo a los datos del Censo General de Población y Vivienda del 2020 realizado por el INEGI, Rayón cuenta con una población de 1,496 habitantes.



**307** ALUMNOS

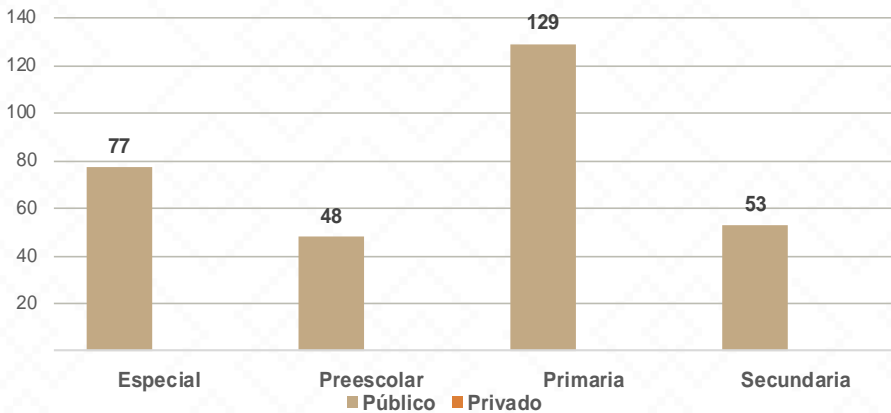


**17** DOCENTES

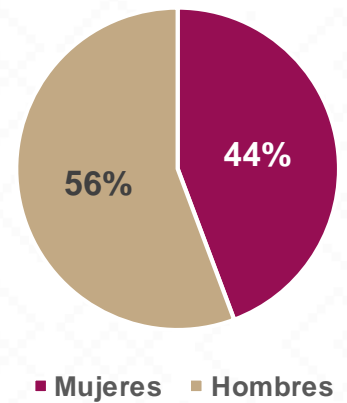


**5** CENTROS DE TRABAJO


Alumnos por Nivel y Sostenimiento



Alumnos por Sexo



\*Fuente: Formato 911 INEGI

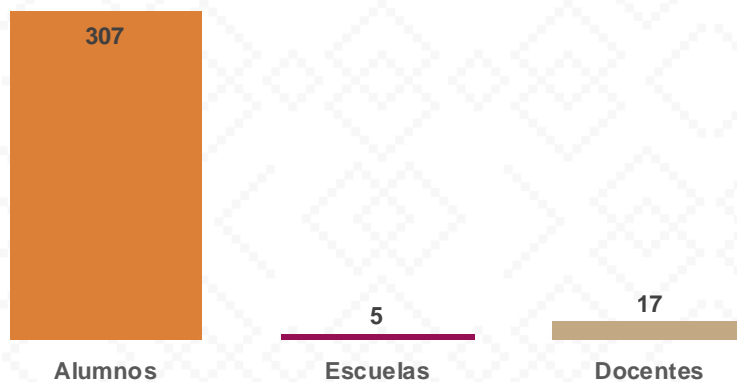


# Estadística Educación Básica por Municipio

## Rayón Ciclo 2021-2022

MODALIDAD ESCOLARIZADA			
Nivel	ESTADÍSTICA BÁSICA		
	Alumnos	Escuelas	Docentes
<b>Especial</b>	<b>77</b>	<b>1</b>	<b>4</b>
Público	77	1	4
Privado			
<b>Preescolar</b>	<b>48</b>	<b>1</b>	<b>2</b>
Público	48	1	2
Privado			
<b>Primaria</b>	<b>129</b>	<b>2</b>	<b>7</b>
Público	129	2	7
Privado			
<b>Secundaria</b>	<b>53</b>	<b>1</b>	<b>4</b>
Público	53	1	4
Privado			
<b>Total General</b>	<b>307</b>	<b>5</b>	<b>17</b>

### Estadística Básica 2021-2022

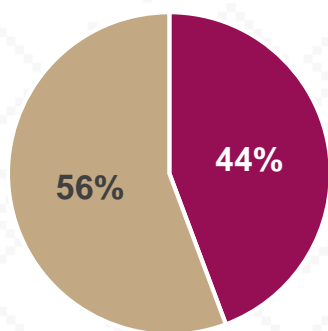


# Estadística Educación Básica por Alumnos

## Rayón **Ciclo 2021-2022**

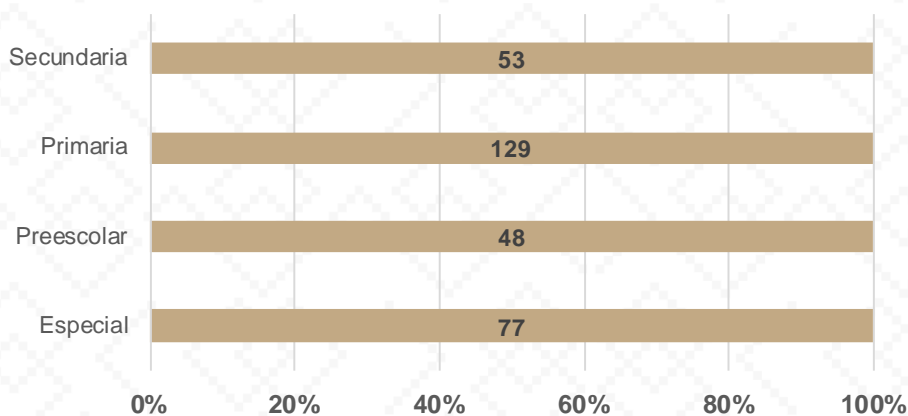
ALUMNOS			
Nivel	Total	Mujeres	Hombres
<b>Especial</b>	<b>77</b>	<b>29</b>	<b>48</b>
Público	77	29	48
Privado			
<b>Preescolar</b>	<b>48</b>	<b>19</b>	<b>29</b>
Público	48	19	29
Privado			
<b>Primaria</b>	<b>129</b>	<b>56</b>	<b>73</b>
Público	129	56	73
Privado			
<b>Secundaria</b>	<b>53</b>	<b>32</b>	<b>21</b>
Público	53	32	21
Privado			
<b>Totales</b>	<b>307</b>	<b>136</b>	<b>171</b>

### Alumnos por Sexo



■ Mujeres ■ Hombres

### Matrícula por Sostenimiento



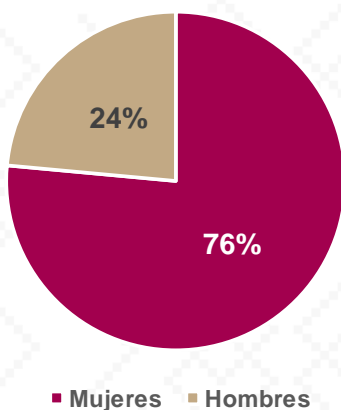
■ Público ■ Privado



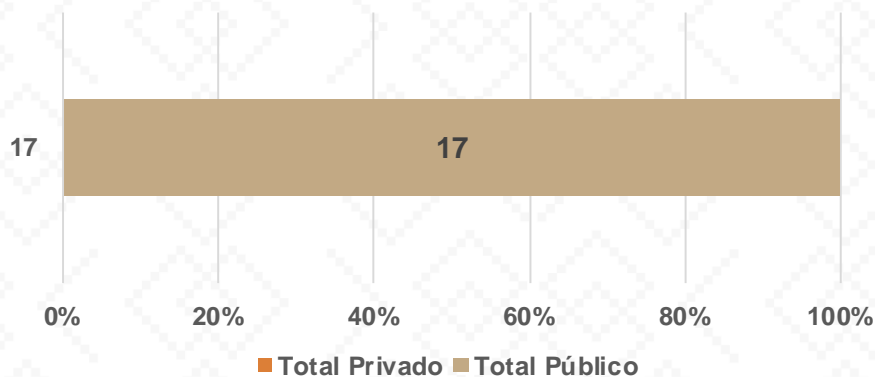
## Estadística Educación Básica por Docentes Rayón **Ciclo 2021-2022**

DOCENTES			
Nivel	Total	Mujeres	Hombres
<b>Especial</b>	<b>4</b>	<b>3</b>	<b>1</b>
Público	4	3	1
Privado			
<b>Preescolar</b>	<b>2</b>	<b>2</b>	
Público	2	2	
Privado			
<b>Primaria</b>	<b>7</b>	<b>5</b>	<b>2</b>
Público	7	5	2
Privado			
<b>Secundaria</b>	<b>4</b>	<b>3</b>	<b>1</b>
Público	4	3	1
Privado			
<b>Totales</b>	<b>17</b>	<b>13</b>	<b>4</b>

Docentes por Sexo



Docentes por Sostenimiento

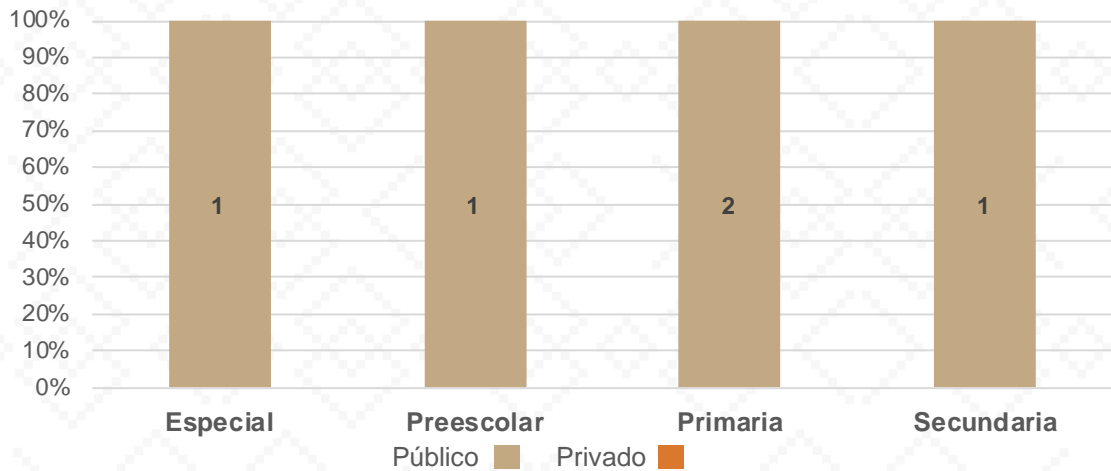


# Estadística Educación Básica por Centros de Trabajo

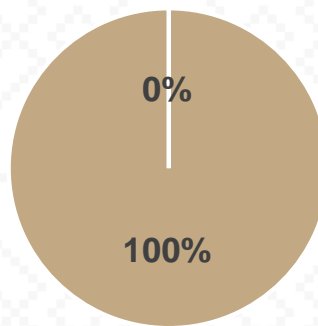
## Rayón **Ciclo 2021-2022**

ESCUELAS			
Educación Básica	Total	Público	Privado
<b>Especial</b>	1	1	
<b>Preescolar</b>	1	1	
<b>Primaria</b>	2	2	
<b>Secundaria</b>	1	1	
<b>Totales</b>	<b>5</b>	<b>5</b>	

### Escuelas por Nivel y Sostenimiento



### Escuelas por Sostenimiento



■ Público ■ Privado



# Estadística Educación Básica Inmuebles Escolares

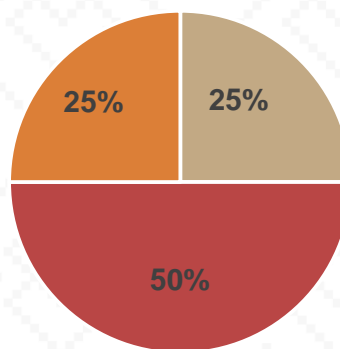
## Rayón **Ciclo 2021-2022**



### **4** INMUEBLES SEC

INMUEBLES ESCOLARES SEC	
Educación Básica	Público
Preescolar	1
Primaria	2
Secundaria	1
<b>Totales</b>	<b>4</b>

Inmuebles Escolares SEC



■ Preescolar ■ Primaria ■ Secundaria

Inmuebles Escolares SEC

