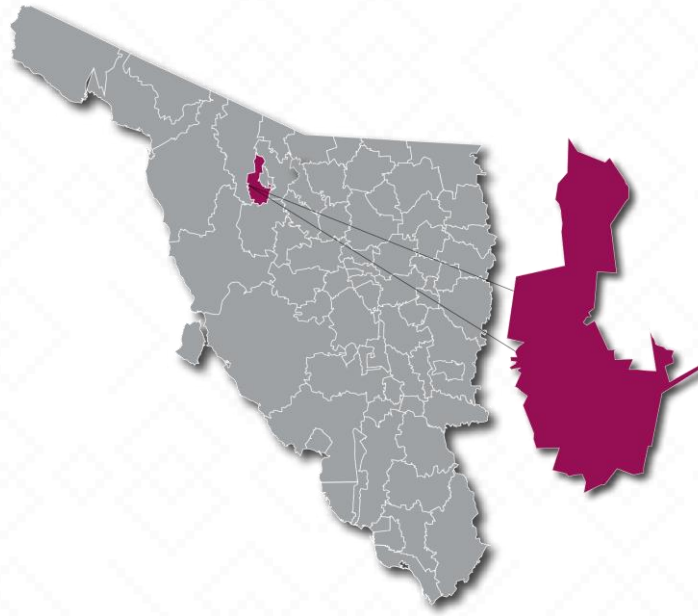


# OQUITOA

**Oquitoa**, Nombrado así en honor a Benito Juárez García, presidente de México, a quien también se le conoció como ‘Benemérito de las Américas’. El municipio surgió de un sitio donde se establecieron ex empleados de la construcción de la presa La Angostura, al que llamaron “Colonia Irrigación”. Posteriormente se le renombró con el nombre de Villa Juárez, perteneciendo entonces al municipio de Etchojoa.



De acuerdo a los datos del Censo General de Población y Vivienda del 2020 realizado por el INEGI, Oquitoa cuenta con una población de 496 habitantes.



**59 ALUMNOS**

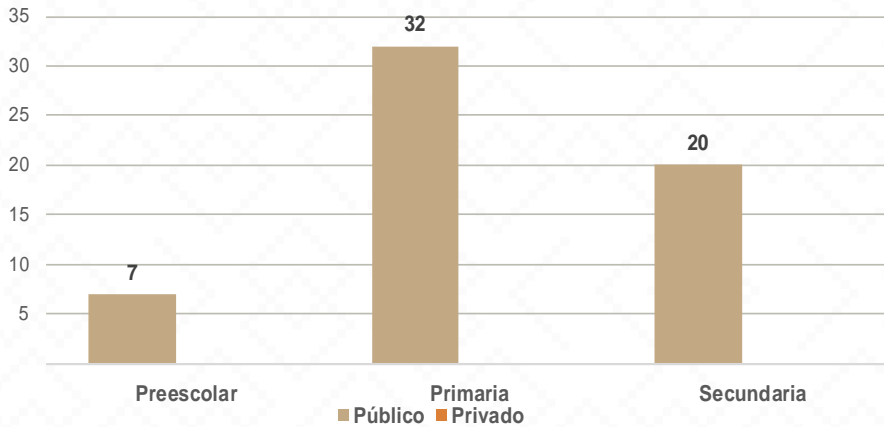


**4 DOCENTES**

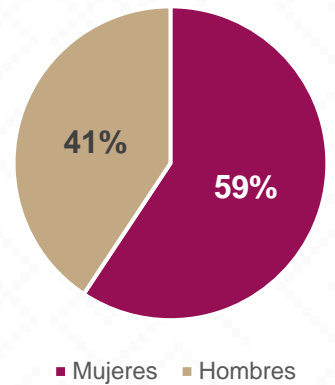


**3 CENTROS DE TRABAJO**


Alumnos por Nivel y Sostenimiento



Alumnos por Sexo



\*Fuente: Formato 911 INEGI

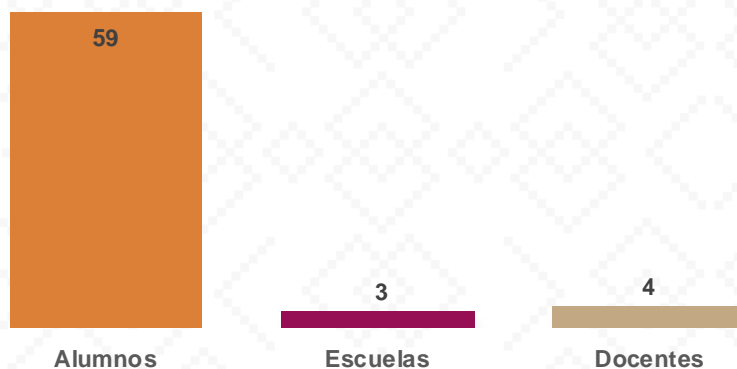


# Estadística Educación Básica por Municipio

## Oquitoa **Ciclo 2021-2022**

MODALIDAD ESCOLARIZADA			
Nivel	ESTADÍSTICA BÁSICA		
	Alumnos	Escuelas	Docentes
<b>Preescolar</b>	<b>7</b>	<b>1</b>	<b>1</b>
Público	7	1	1
Privado			
<b>Primaria</b>	<b>32</b>	<b>1</b>	<b>2</b>
Público	32	1	2
Privado			
<b>Secundaria</b>	<b>20</b>	<b>1</b>	<b>1</b>
Público	20	1	1
Privado			
<b>Total General</b>	<b>59</b>	<b>3</b>	<b>4</b>

### Estadística Básica 2021-2022

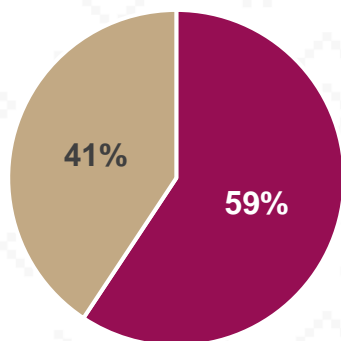


# Estadística Educación Básica por Alumnos

## Oquitoa Ciclo 2021-2022

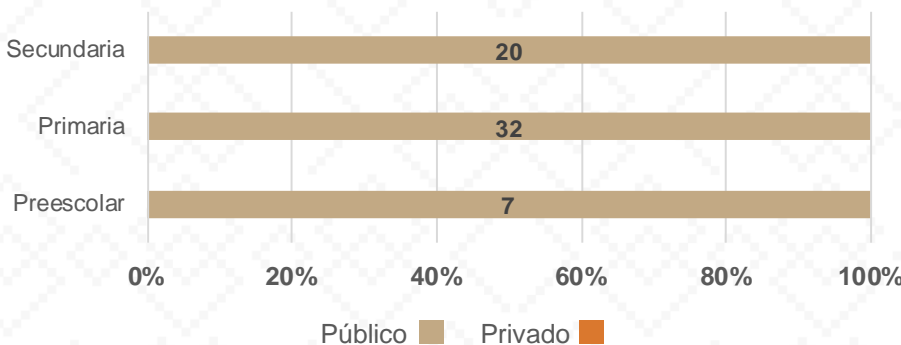
ALUMNOS			
Nivel	Total	Mujeres	Hombres
<b>Preescolar</b>	<b>7</b>	<b>3</b>	<b>4</b>
Público	7	3	4
Privado			
<b>Primaria</b>	<b>32</b>	<b>18</b>	<b>14</b>
Público	32	18	14
Privado			
<b>Secundaria</b>	<b>20</b>	<b>14</b>	<b>6</b>
Público	20	14	6
Privado			
<b>Totales</b>	<b>59</b>	<b>35</b>	<b>24</b>

### Alumnos por Sexo



■ Mujeres ■ Hombres

### Matrícula por Sostenimiento



■ Público ■ Privado

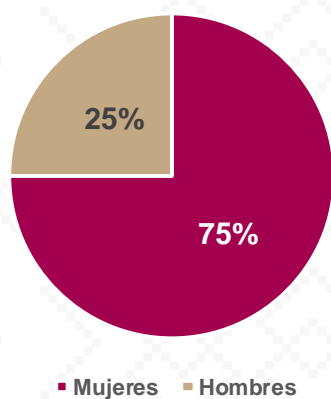


# Estadística Educación Básica por Docentes

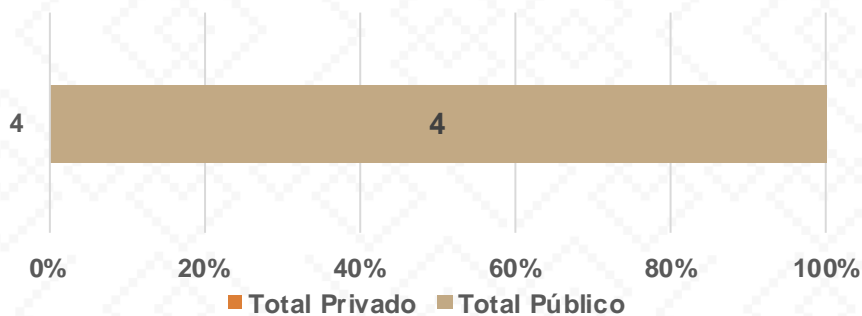
## Oquitoa Ciclo 2021-2022

DOCENTES			
Nivel	Total	Mujeres	Hombres
<b>Preescolar</b>	<b>1</b>	<b>1</b>	
Público	1	1	
Privado			
<b>Primaria</b>	<b>2</b>	<b>1</b>	<b>1</b>
Público	2	1	1
Privado			
<b>Secundaria</b>	<b>1</b>	<b>1</b>	
Público	1	1	
Privado			
<b>Totales</b>	<b>4</b>	<b>3</b>	<b>1</b>

Docentes por Sexo



Docentes por Sostenimiento

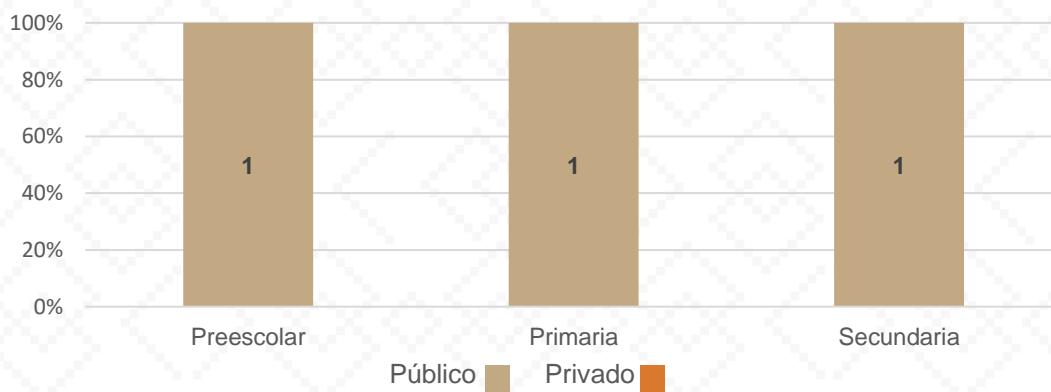


# Estadística Educación Básica por Centros de Trabajo

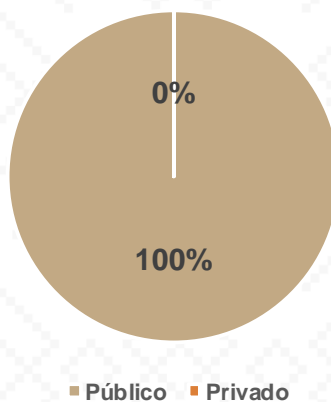
## Oquitoa **Ciclo 2021-2022**

ESCUELAS			
Educación Básica	Total	Público	Privado
<b>Preescolar</b>	1	1	
<b>Primaria</b>	1	1	
<b>Secundaria</b>	1	1	
<b>Totales</b>	<b>3</b>	<b>3</b>	

### Escuelas por Nivel y Sostenimiento



### Escuelas por Sostenimiento



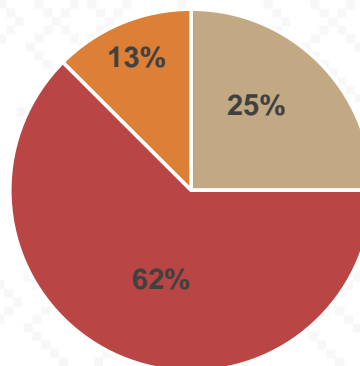
# Estadística Educación Básica Inmuebles Escolares Oquitoa Ciclo 2021-2022



## 8 INMUEBLES SEC

Inmuebles Escolares SEC

INMUEBLES ESCOLARES SEC	
Educación Básica	Público
Preescolar	2
Primaria	5
Secundaria	1
<b>Totales</b>	<b>8</b>



■ Preescolar ■ Primaria ■ Secundaria

## Estadística Básica 2021-2022

