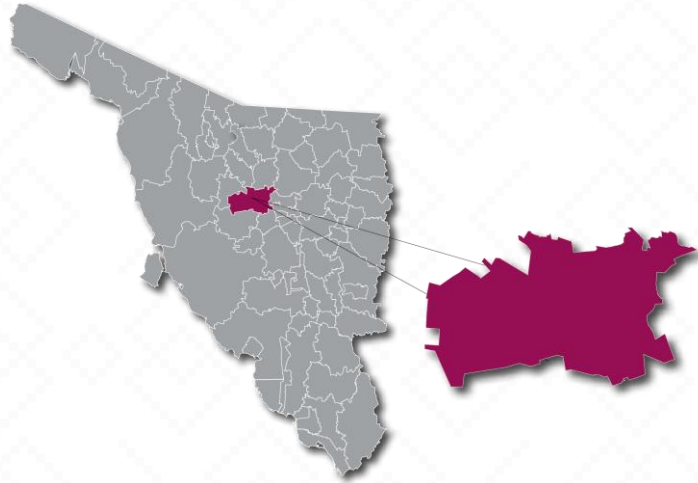


# OPODEPE

**Opodepe**, El nombre de Opodepe proviene de la lengua ópata, de las raíces 'opo', palo fierro, 'det', llano, y 'pa', lugar, que significa "en el llano de palo fierro".

De acuerdo a los datos del Censo General de Población y Vivienda del 2020 realizado por el INEGI, Opodepe cuenta con una población de 2,438 habitantes.



**491 ALUMNOS**

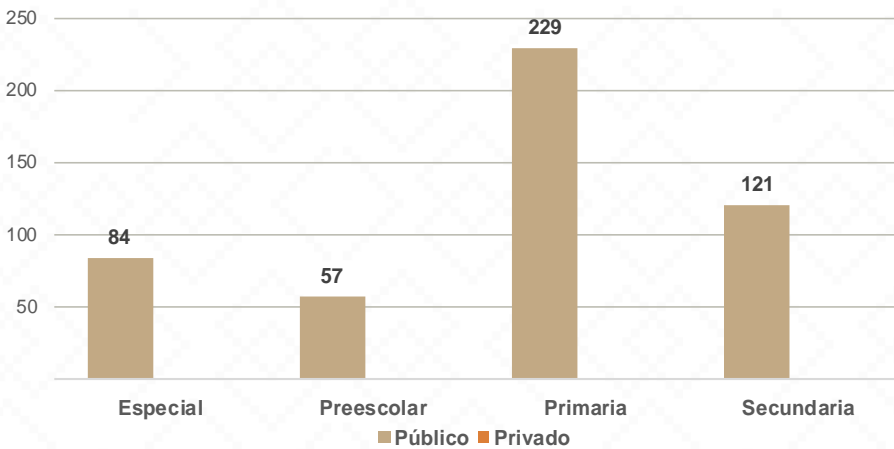


**30 DOCENTES**

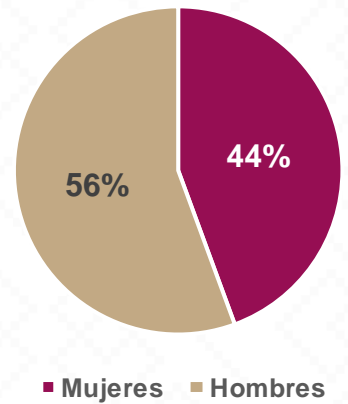


**13 CENTROS DE TRABAJO**

Alumnos por Nivel y Sostenimiento



Alumnos por Sexo



\*Fuente: Formato 911 INEGI



## Estadística Educación Básica por Municipio

### Opodepe **Ciclo 2021-2022**

MODALIDAD ESCOLARIZADA			
Nivel	ESTADÍSTICA BÁSICA		
	Alumnos	Escuelas	Docentes
<b>Especial</b>	<b>84</b>	<b>1</b>	<b>4</b>
Público	84	1	4
Privado			
<b>Preescolar</b>	<b>57</b>	<b>3</b>	<b>5</b>
Público	57	3	5
Privado			
<b>Primaria</b>	<b>229</b>	<b>5</b>	<b>12</b>
Público	229	5	12
Privado			
<b>Secundaria</b>	<b>121</b>	<b>4</b>	<b>9</b>
Público	121	4	9
Privado			
<b>Total General</b>	<b>491</b>	<b>13</b>	<b>30</b>

#### Estadística Básica 2021-2022

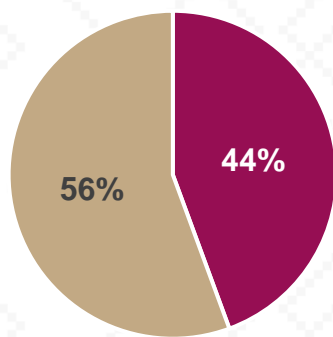


# Estadística Educación Básica por Alumnos

## Opodepe Ciclo 2021-2022

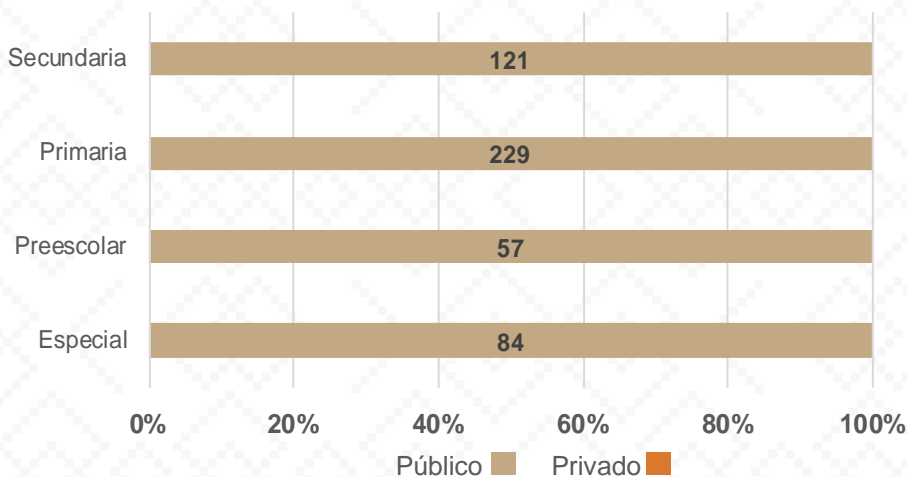
ALUMNOS			
Nivel	Total	Mujeres	Hombres
<b>Especial</b>	<b>84</b>	<b>28</b>	<b>56</b>
Público	84	28	56
Privado			
<b>Preescolar</b>	<b>57</b>	<b>26</b>	<b>31</b>
Público	57	26	31
Privado			
<b>Primaria</b>	<b>229</b>	<b>102</b>	<b>127</b>
Público	229	102	127
Privado			
<b>Secundaria</b>	<b>121</b>	<b>62</b>	<b>59</b>
Público	121	62	59
Privado			
<b>Totales</b>	<b>491</b>	<b>218</b>	<b>273</b>

### Alumnos por Sexo



■ Mujeres ■ Hombres

### Matrícula por Sostenimiento



■ Público ■ Privado

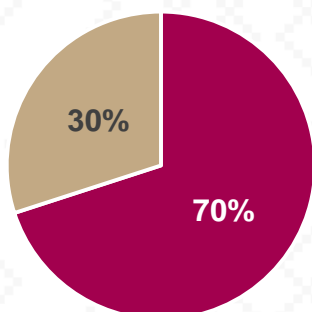


# Estadística Educación Básica por Docentes

## Opodepe Ciclo 2021-2022

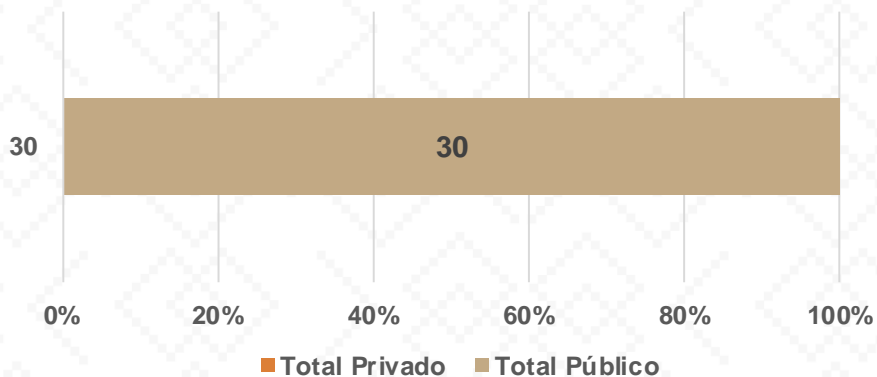
DOCENTES			
Nivel	Total	Mujeres	Hombres
<b>Especial</b>	<b>4</b>	<b>4</b>	
Público	4	4	
Privado			
<b>Preescolar</b>	<b>5</b>	<b>5</b>	
Público	5	5	
Privado			
<b>Primaria</b>	<b>12</b>	<b>6</b>	<b>6</b>
Público	12	6	6
Privado			
<b>Secundaria</b>	<b>9</b>	<b>6</b>	<b>3</b>
Público	9	6	3
Privado			
<b>Totales</b>	<b>30</b>	<b>21</b>	<b>9</b>

Docentes por Sexo



■ Mujeres ■ Hombres

Docentes por Sostenimiento



■ Total Privado ■ Total Público

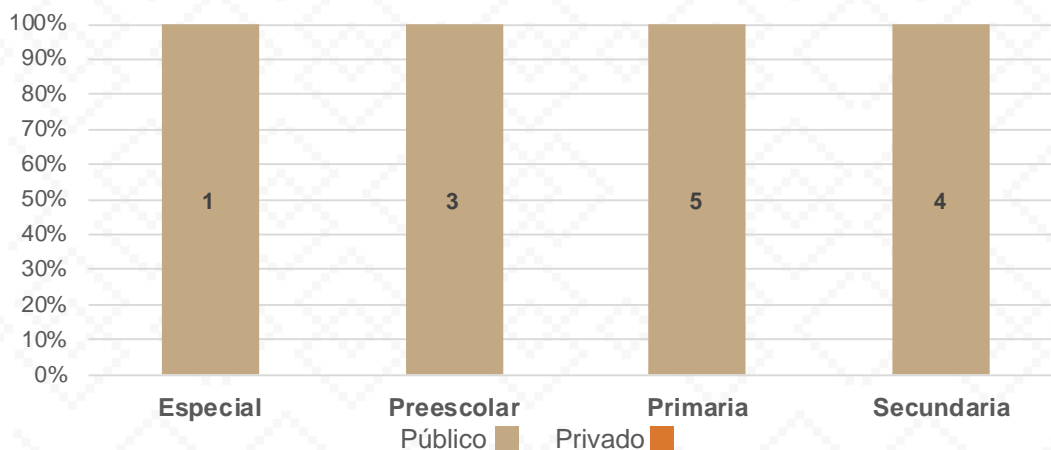


# Estadística Educación Básica por Centros de Trabajo

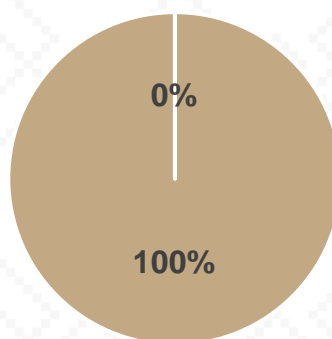
## Opodepe Ciclo 2021-2022

ESCUELAS		ESCUELAS	
Educación Básica	Total	Público	Privado
<b>Especial</b>	1	1	
<b>Preescolar</b>	3	3	
<b>Primaria</b>	5	5	
<b>Secundaria</b>	4	4	
<b>Totales</b>	<b>13</b>	<b>13</b>	

### Escuelas por Nivel y Sostenimiento



### Escuelas por Sostenimiento



■ Público ■ Privado



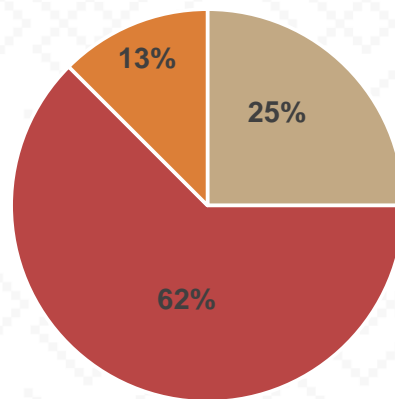
# Estadística Educación Básica Inmuebles Escolares Opodepe **Ciclo 2021-2022**



## 8 INMUEBLES SEC

INMUEBLES ESCOLARES SEC	
Educación Básica	Público
<b>Preescolar</b>	2
<b>Primaria</b>	5
<b>Secundaria</b>	1
<b>Totales</b>	<b>8</b>

Inmuebles Escolares SEC



■ Preescolar ■ Primaria ■ Secundaria

Inmuebles Escolares SEC

