

MAGDALENA

Magdalena, A principios del siglo XVII, Juan Bautista Escalante fundó en este lugar la Misión Santa María Magdalena, santa de la iglesia católica. El territorio originalmente estuvo habitado por los Tohono O'odham (pápagos) y pimas altos, quienes se resistieron a la ocupación española y destruyeron la Misión. A finales de ese mismo siglo, el misionero jesuita Francisco Eusebio Kino fundó nuevamente la misión. La cabecera municipal se llama Magdalena de Kino en su honor.



De acuerdo a los datos del Censo General de Población y Vivienda del 2020 realizado por el INEGI, Magdalena cuenta con una población de 33,049 habitantes.



6,918 ALUMNOS

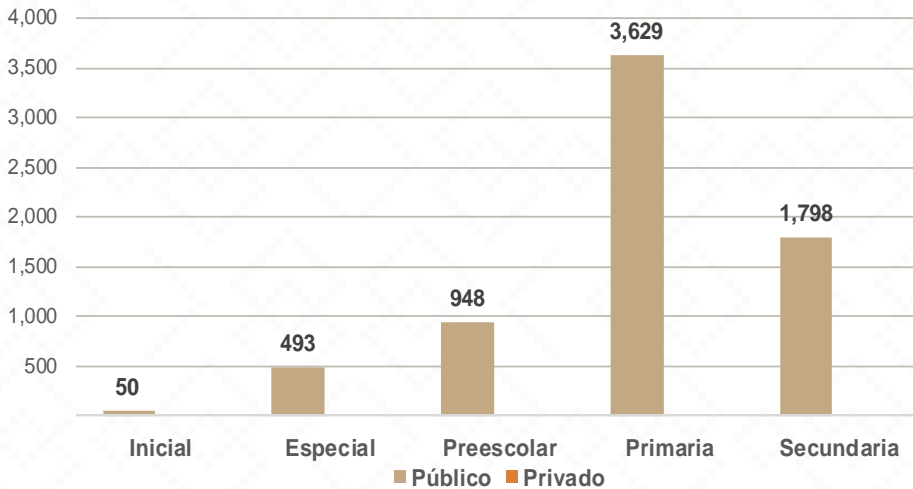


322 DOCENTES

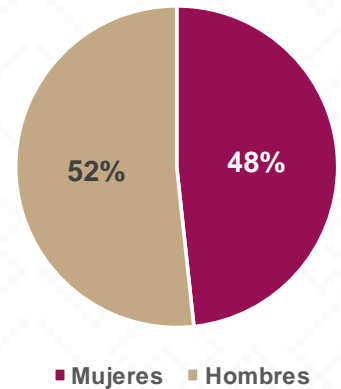


60 CENTROS DE TRABAJO


Alumnos por Nivel y Sostenimiento



Alumnos por Sexo



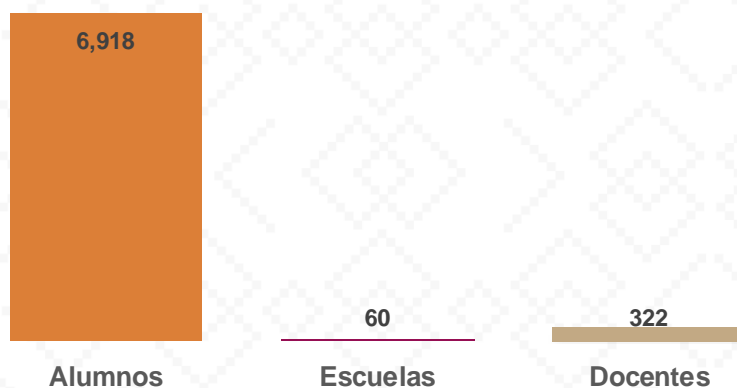
*Fuente: Formato 911 INEGI



Estadística Educación Básica por Municipio Magdalena **Ciclo 2021-2022**

MODALIDAD ESCOLARIZADA			
Nivel	ESTADÍSTICA BÁSICA		
	Alumnos	Escuelas	Docentes
Inicial	50	1	
Público	50	1	
Privado			
Especial	493	6	35
Público	493	6	35
Privado			
Preescolar	948	21	51
Público	948	21	51
Privado			
Primaria	3,629	23	147
Público	3,629	23	47
Privado			
Secundaria	1,798	9	89
Público	1,798	9	89
Privado			
Total General	6,918	60	322

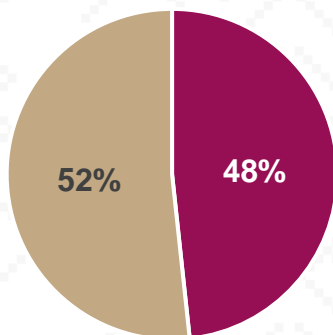
Estadística Básica 2021-2022



Estadística Educación Básica por Alumnos Magdalena Ciclo 2021-2022

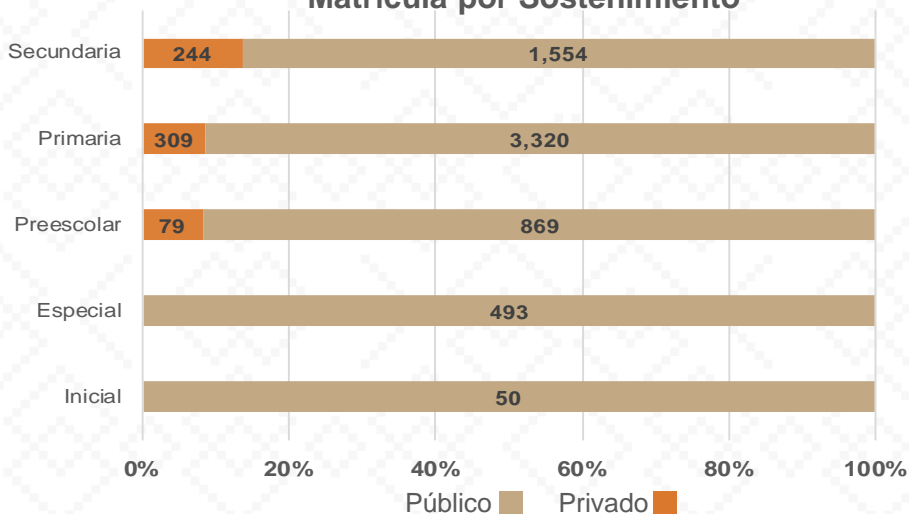
ALUMNOS			
Nivel	Total	Mujeres	Hombres
Inicial	50	23	27
Público	50	23	27
Privado			
Especial	493	190	303
Público	493	190	303
Privado			
Preescolar	948	488	460
Público	869	445	424
Privado	79	43	36
Primaria	3,629	1,743	1,886
Público	3,320	1,601	1,719
Privado	309	142	167
Secundaria	1,798	897	901
Público	1,554	781	773
Privado	244	116	128
Totales	6,918	3,341	3,577

Alumnos por Sexo



■ Mujeres ■ Hombres

Matrícula por Sostenimiento



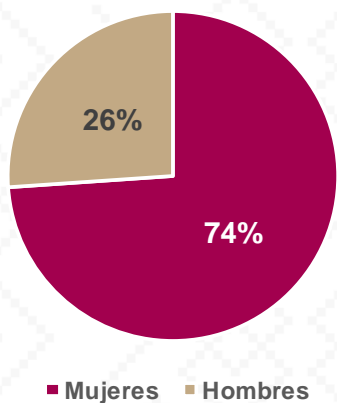
■ Público ■ Privado



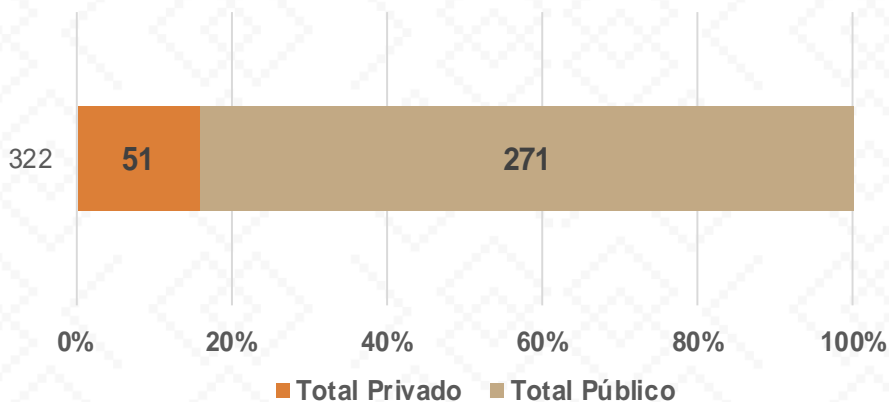
Estadística Educación Básica por Docentes Magdalena Ciclo 2021-2022

DOCENTES			
Nivel	Total	Mujeres	Hombres
Especial	35	25	10
Público	35	25	10
Privado			
Preescolar	51	48	3
Público	44	42	2
Privado	7	6	1
Primaria	147	109	38
Público	126	88	38
Privado	21	21	
Secundaria	89	56	33
Público	66	40	26
Privado	23	16	7
Totales	322	238	84

Docentes por Sexo



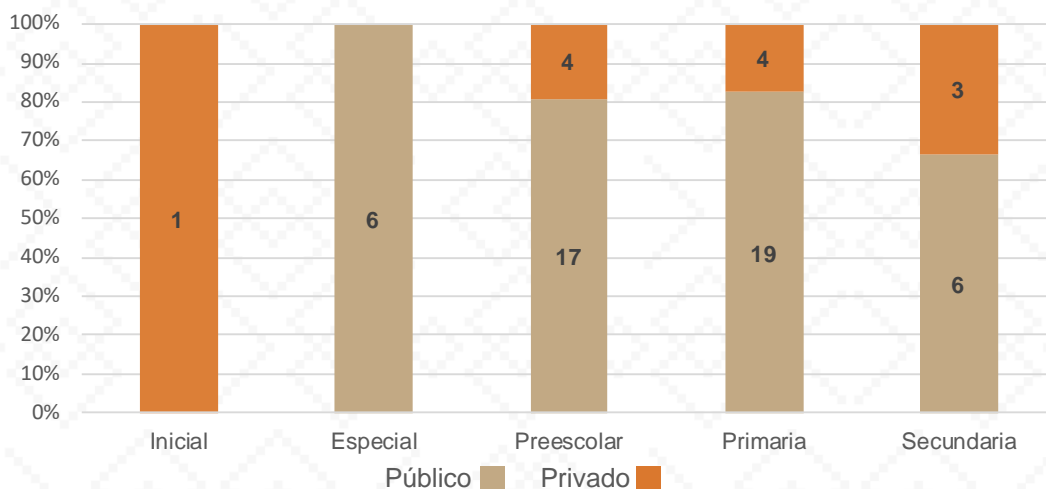
Docentes por Sostenimiento



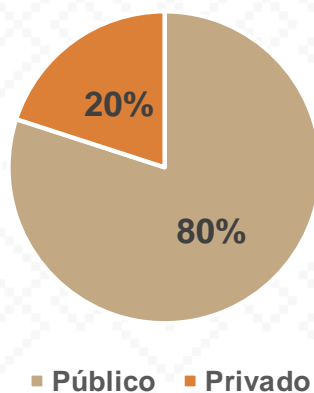
Estadística Educación Básica por Centros de Trabajo Magdalena **Ciclo 2021-2022**

ESCUELAS			
Educación Básica	Total	Público	Privado
Inicial	1		1
Especial	6	6	
Preescolar	21	17	4
Primaria	23	19	4
Secundaria	9	6	3
Totales	60	48	12

Escuelas por Nivel y Sostenimiento



Escuelas por Sostenimiento



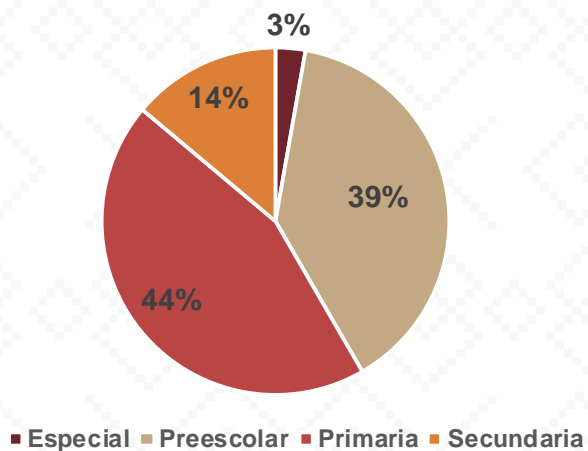
Estadística Educación Básica Inmuebles Escolares Magdalena Ciclo 2021-2022



36 INMUEBLES SEC

INMUEBLES ESCOLARES SEC	
Educación Básica	Público
Especial	1
Preescolar	14
Primaria	16
Secundaria	5
Totales	36

Inmuebles Escolares SEC



Inmuebles Escolares SEC

