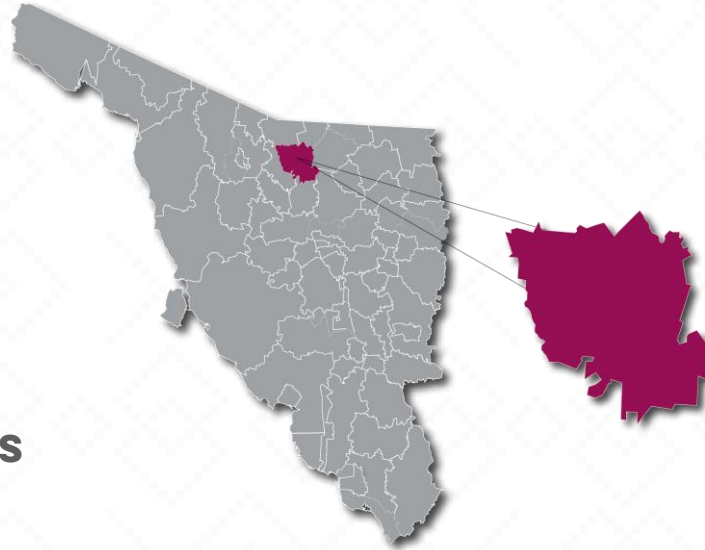


# IMURIS

**Imuris**, El topónimo de Ímuris es pima y se mencionan diversos significados, pero el más factible es el de “Mesa entre Ríos” o “Loma en forma de pedernal”

De acuerdo a los datos del Censo General de Población y Vivienda del 2020 realizado por el INEGI, Imuris cuenta con una población de 12,536 habitantes.



**2,991** ALUMNOS

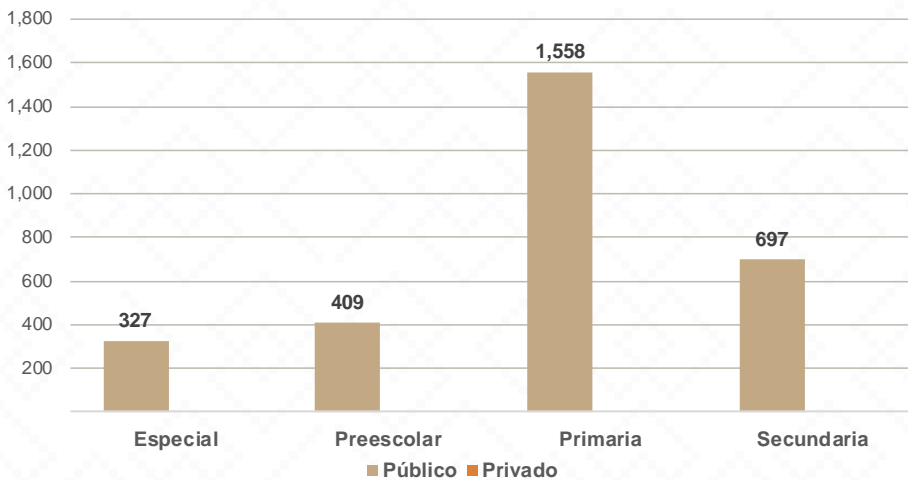


**132** DOCENTES

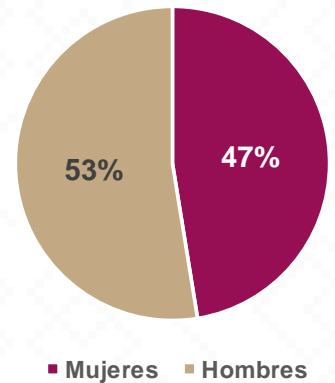


**32** CENTROS DE TRABAJO

Alumnos por Nivel y Sostenimiento



Alumnos por Sexo



\*Fuente: Formato 911 INEGI

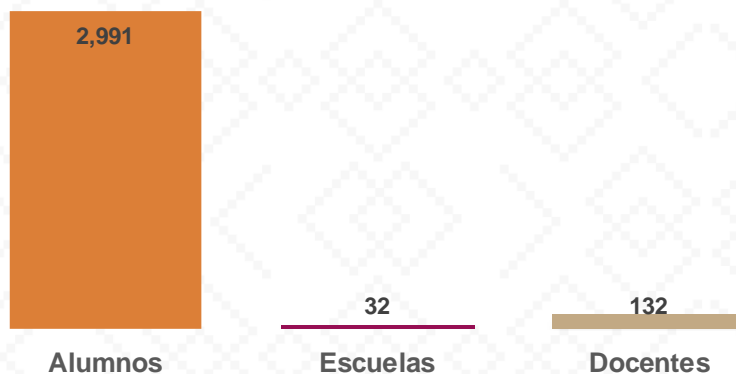


## Estadística Educación Básica por Municipio

### Imuris **Ciclo 2021-2022**

MODALIDAD ESCOLARIZADA			
Nivel	ESTADÍSTICA BÁSICA		
	Alumnos	Escuelas	Docentes
<b>Especial</b>	<b>327</b>	<b>4</b>	<b>18</b>
Público	327	4	18
Privado			
<b>Preescolar</b>	<b>409</b>	<b>11</b>	<b>22</b>
Público	409	11	22
Privado			
<b>Primaria</b>	<b>1,558</b>	<b>14</b>	<b>67</b>
Público	1,558	14	67
Privado			
<b>Secundaria</b>	<b>697</b>	<b>3</b>	<b>25</b>
Público	697	3	25
Privado			
<b>Total General</b>	<b>2,991</b>	<b>32</b>	<b>132</b>

Estadística Básica 2021-2022

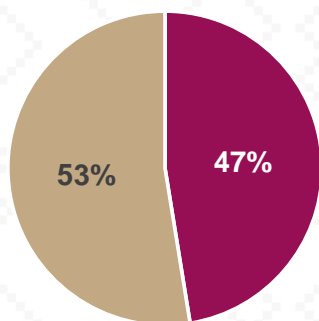


# Estadística Educación Básica por Alumnos

## Imuris Ciclo 2021-2022

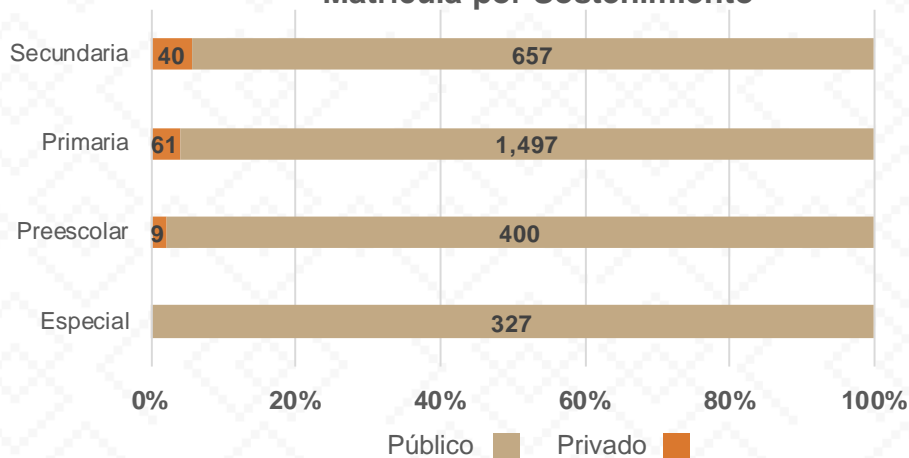
ALUMNOS			
Nivel	Total	Mujeres	Hombres
<b>Especial</b>	<b>327</b>	<b>128</b>	<b>199</b>
Público	327	128	199
Privado			
<b>Preescolar</b>	<b>409</b>	<b>204</b>	<b>205</b>
Público	400	200	200
Privado	9	4	5
<b>Primaria</b>	<b>1,558</b>	<b>753</b>	<b>805</b>
Público	1,497	727	770
Privado	61	26	35
<b>Secundaria</b>	<b>697</b>	<b>334</b>	<b>363</b>
Público	657	319	338
Privado	40	15	25
<b>Totales</b>	<b>2,991</b>	<b>1,419</b>	<b>1,572</b>

Alumnos por Sexo



■ Mujeres ■ Hombres

Matrícula por Sostenimiento



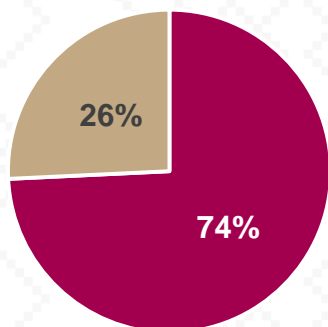
■ Público ■ Privado



## Estadística Educación Básica por Docentes Imuris **Ciclo 2021-2022**

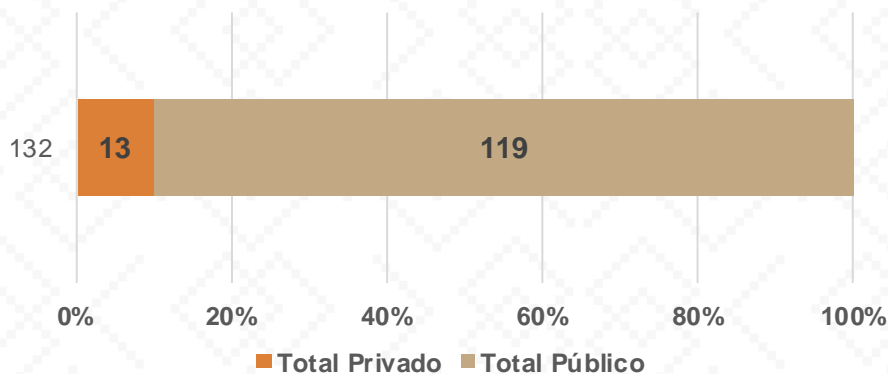
DOCENTES			
Nivel	Total	Mujeres	Hombres
<b>Especial</b>	<b>18</b>	<b>17</b>	<b>1</b>
Público	18	17	1
Privado			
<b>Preescolar</b>	<b>22</b>	<b>22</b>	
Público	21	21	
Privado	1	1	
<b>Primaria</b>	<b>67</b>	<b>40</b>	<b>27</b>
Público	61	34	27
Privado	6	6	
<b>Secundaria</b>	<b>25</b>	<b>19</b>	<b>6</b>
Público	19	14	5
Privado	6	5	1
<b>Totales</b>	<b>132</b>	<b>98</b>	<b>34</b>

Docentes por Sexo



■ Mujeres ■ Hombres

Docentes por Sostenimiento



■ Total Privado ■ Total Público

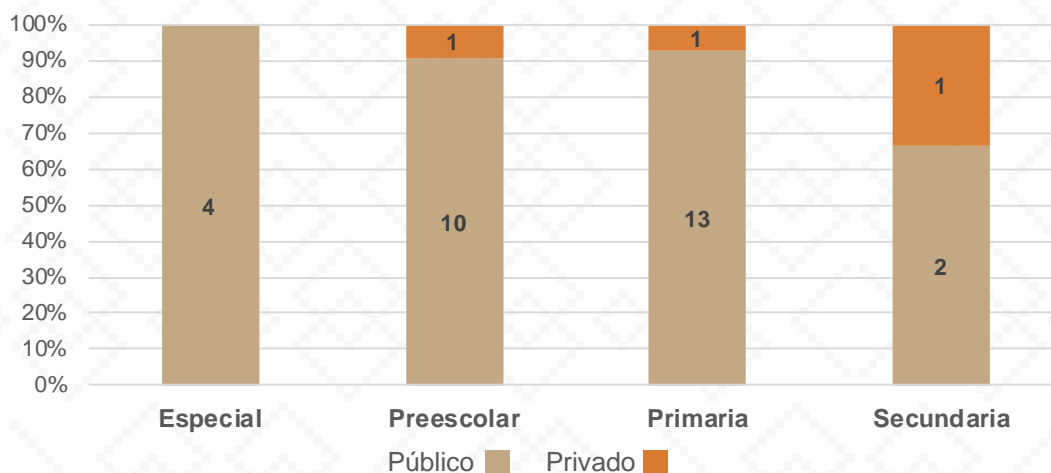


# Estadística Educación Básica por Centros de Trabajo

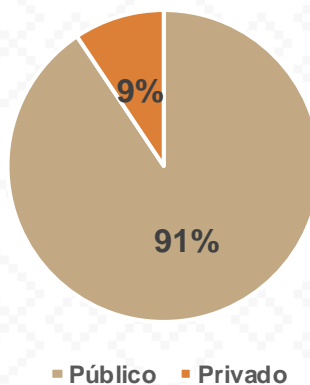
## Imuris Ciclo 2021-2022

ESCUELAS			
Educación Básica	Total	Público	Privado
<b>Especial</b>	4	4	
<b>Preescolar</b>	11	10	1
<b>Primaria</b>	14	13	1
<b>Secundaria</b>	3	2	1
<b>Totales</b>	<b>32</b>	<b>29</b>	<b>3</b>

### Escuelas por Nivel y Sostenimiento



### Escuelas por Sostenimiento



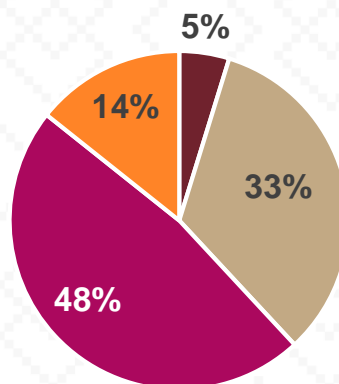
# Estadística Educación Básica Inmuebles Escolares Imuris Ciclo 2021-2022



## 21 INMUEBLES SEC

### Inmuebles Escolares SEC

INMUEBLES ESCOLARES SEC	
Educación Básica	Público
Especial	1
Preescolar	7
Primaria	10
Secundaria	3
<b>Totales</b>	<b>21</b>



■ Especial ■ Preescolar ■ Primaria ■ Secundaria

### Inmuebles Escolares SEC

