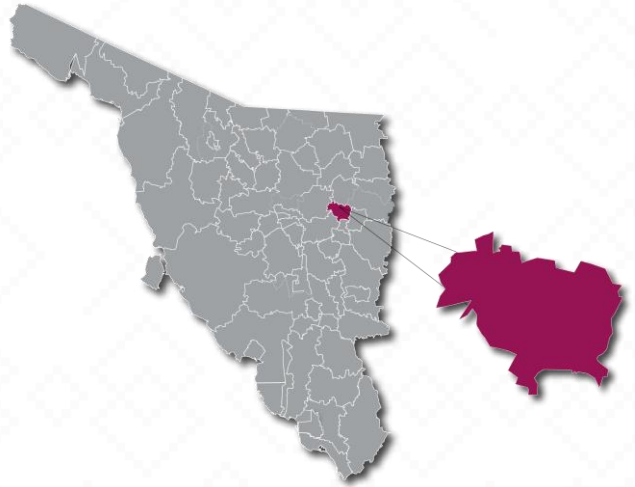


# HUÁSABAS

**Huásabas, Son,** Su nombre proviene de la palabra ópata 'huásaca' que significa "lugar de tierras enyerbadas" o "lugar de tierras llenas de yerba que arrastra el río".

De acuerdo a los datos del Censo General de Población y Vivienda del 2020 realizado por el INEGI, Huásabas cuenta con una población de 888 habitantes.



**252** ALUMNOS

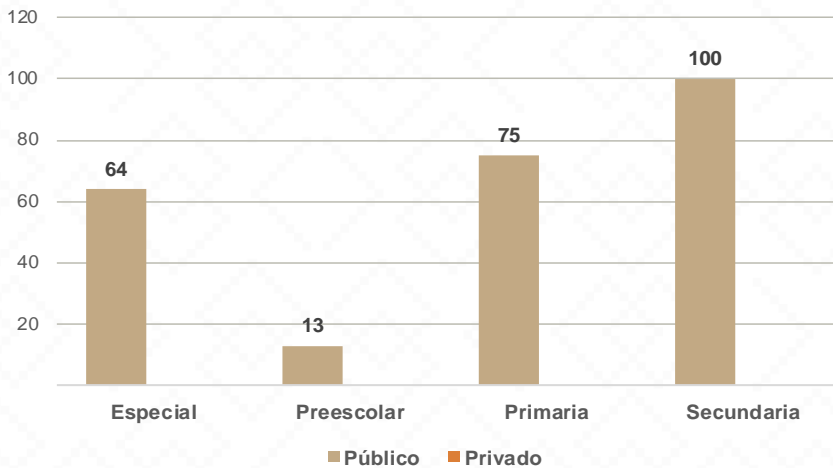


**17** DOCENTES

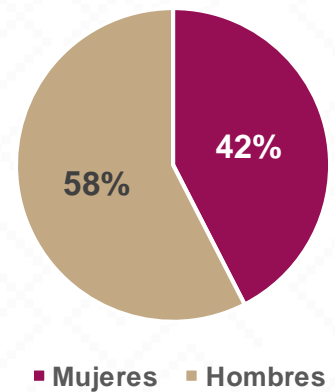


**4** CENTROS DE TRABAJO


Alumnos por Nivel y Sostenimiento



Alumnos por Sexo



\*Fuente: Formato 911 INEGI



## Estadística Educación Básica por Municipio Huásabas **Ciclo 2021-2022**

MODALIDAD ESCOLARIZADA			
Nivel	ESTADÍSTICA BÁSICA		
	Alumnos	Escuelas	Docentes
<b>Especial</b>	<b>64</b>	<b>1</b>	<b>6</b>
Público	64	1	6
Privado			
<b>Preescolar</b>	<b>13</b>	<b>1</b>	<b>1</b>
Público	13	1	1
Privado			
<b>Primaria</b>	<b>75</b>	<b>1</b>	<b>6</b>
Público	75	1	6
Privado			
<b>Secundaria</b>	<b>100</b>	<b>1</b>	<b>4</b>
Público	100	1	4
Privado			
<b>Total General</b>	<b>252</b>	<b>4</b>	<b>17</b>

### Estadística Básica 2021-2022

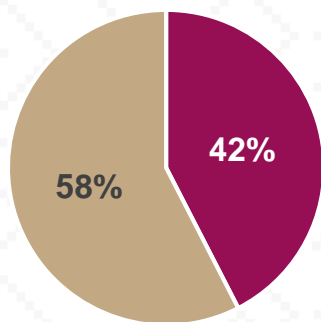


# Estadística Educación Básica por Alumnos

## Huásabas Ciclo 2021-2022

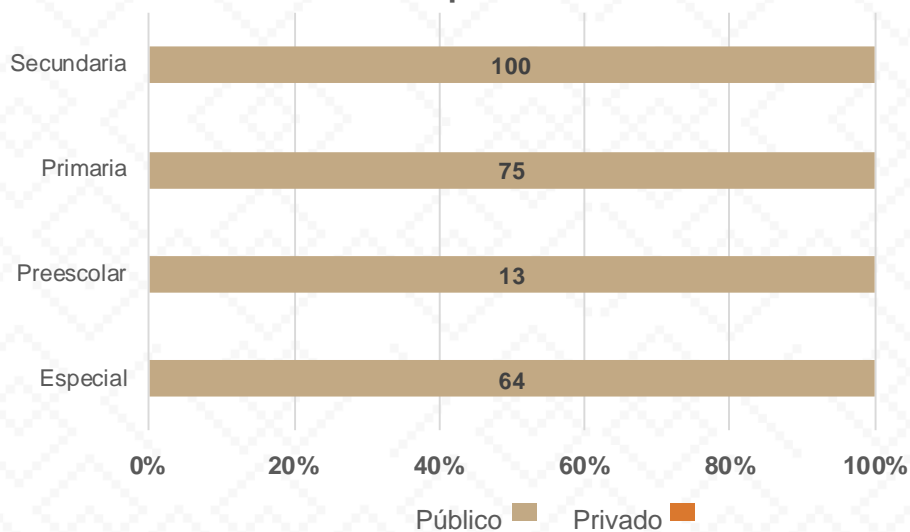
ALUMNOS			
Nivel	Total	Mujeres	Hombres
<b>Especial</b>	64	18	<b>46</b>
Público	64	18	46
Privado			
<b>Preescolar</b>	<b>13</b>	<b>4</b>	<b>9</b>
Público	13	4	9
Privado			
<b>Primaria</b>	<b>75</b>	<b>32</b>	<b>43</b>
Público	75	32	43
Privado			
<b>Secundaria</b>	<b>100</b>	<b>53</b>	<b>47</b>
Público	100	53	47
Privado			
<b>Totales</b>	<b>252</b>	<b>107</b>	<b>145</b>

### Alumnos por Sexo



■ Mujeres ■ Hombres

### Matrícula por Sostenimiento



■ Público ■ Privado

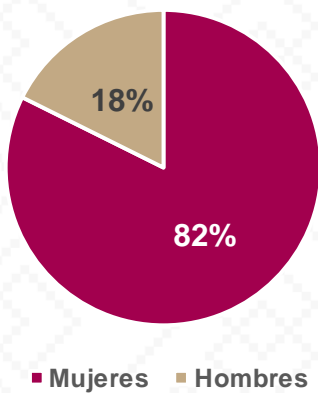


# Estadística Educación Básica por Docentes

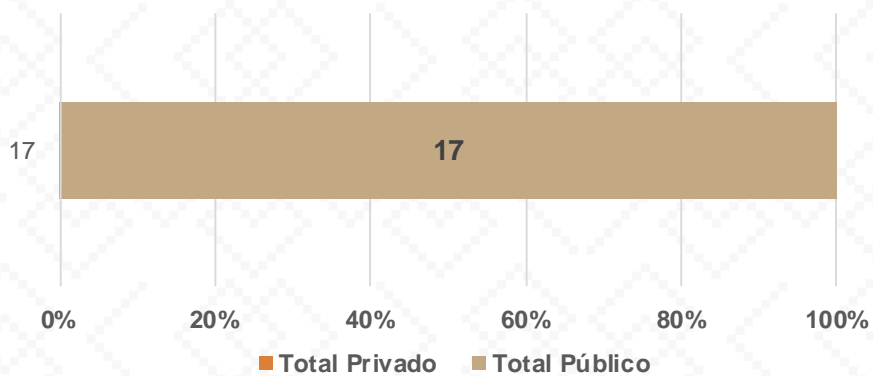
## Huásabas Ciclo 2021-2022

DOCENTES			
Nivel	Total	Mujeres	Hombres
<b>Especial</b>	<b>6</b>	<b>6</b>	
Público	6	6	
Privado			
<b>Preescolar</b>	<b>1</b>	<b>1</b>	
Público	1	1	
Privado			
<b>Primaria</b>	<b>6</b>	<b>5</b>	<b>1</b>
Público	6	5	1
Privado			
<b>Secundaria</b>	<b>4</b>	<b>2</b>	<b>2</b>
Público	4	2	2
Privado			
<b>Totales</b>	<b>17</b>	<b>14</b>	<b>3</b>

Docentes por Sexo



Docentes por Sostenimiento

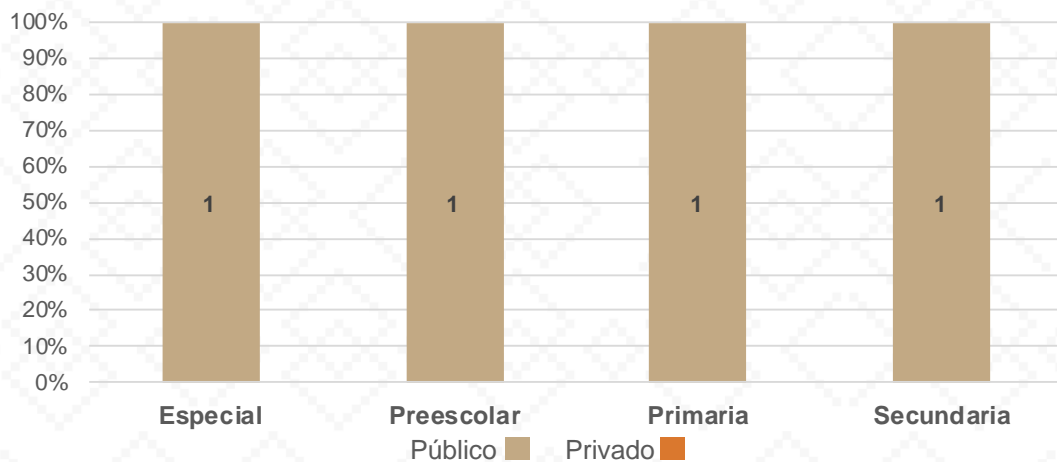


# Estadística Educación Básica por Centros de Trabajo

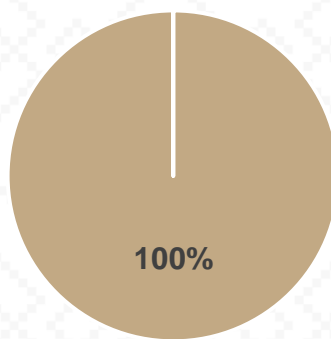
## Huásabas Ciclo 2021-2022

ESCUELAS			
Educación Básica	Total	Público	Privado
<b>Especial</b>	1	1	
<b>Preescolar</b>	1	1	
<b>Primaria</b>	1	1	
<b>Secundaria</b>	1	1	
<b>Totales</b>	<b>4</b>	<b>4</b>	

### Escuelas por Nivel y Sostenimiento



### Escuelas por Sostenimiento



■ Público ■ Privado



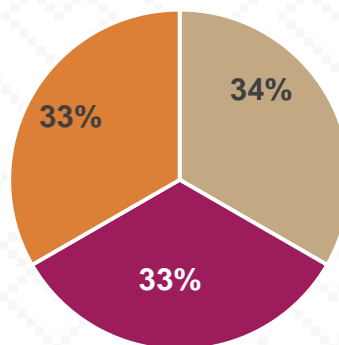
# Estadística Educación Básica Inmuebles Escolares Huásabas **Ciclo 2021-2022**



## **3** INMUEBLES SEC

### Inmuebles Escolares SEC

INMUEBLES ESCOLARES SEC	
Educación Básica	Público
Preescolar	1
Primaria	1
Secundaria	1
<b>Totales</b>	<b>3</b>



■ Preescolar ■ Primaria ■ Secundaria

### Inmuebles Escolares SEC

