

# HUACHINERA

**Huachinera**, Del vocablo ópata 'huachinera' que significa "Mesa de la Huata Sagrada", haciendo referencia al árbol de huata, abundante en la región.

De acuerdo a los datos del Censo General de Población y Vivienda del 2020 realizado por el INEGI, Huachinera cuenta con una población de 1,186 habitantes.



**214** ALUMNOS

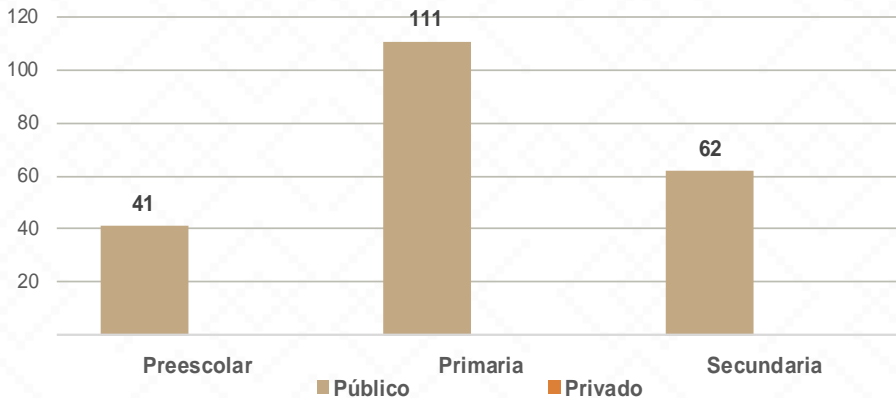


**15** DOCENTES

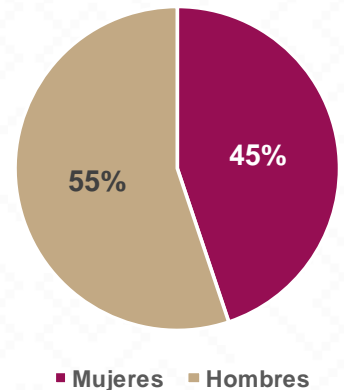


**6** CENTROS DE TRABAJO


Alumnos por Nivel y Sostenimiento



Alumnos por Sexo



\*Fuente: Formato 911 INEGI

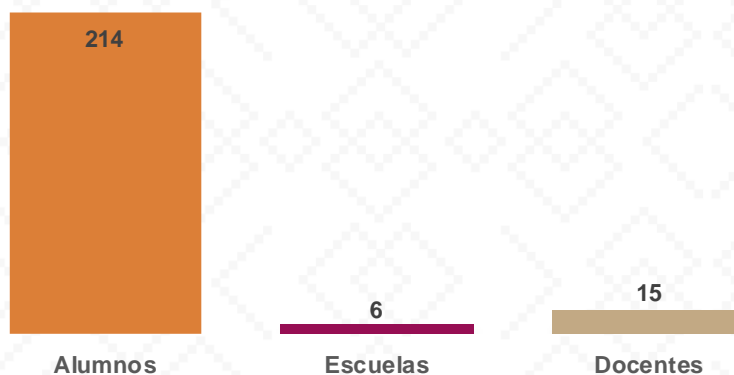


# Estadística Educación Básica por Municipio

## Huachinera **Ciclo 2021-2022**

MODALIDAD ESCOLARIZADA			
Nivel	ESTADÍSTICA BÁSICA		
	Alumnos	Escuelas	Docentes
<b>Preescolar</b>	<b>41</b>	<b>2</b>	<b>3</b>
Público	41	2	3
Privado			
<b>Primaria</b>	<b>111</b>	<b>2</b>	<b>8</b>
Público	111	2	8
Privado			
<b>Secundaria</b>	<b>62</b>	<b>2</b>	<b>4</b>
Público	62	2	4
Privado			
<b>Total General</b>	<b>214</b>	<b>6</b>	<b>15</b>

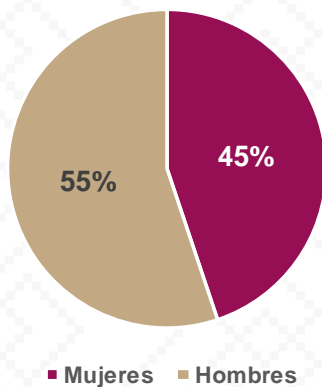
### Estadística Básica 2021-2022



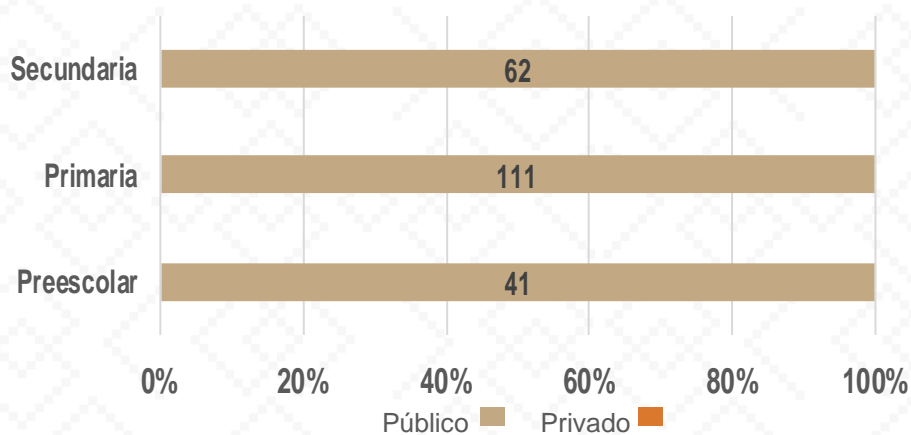
# Estadística Educación Básica por Alumnos Huachinera **Ciclo 2021-2022**

ALUMNOS			
Nivel	Total	Mujeres	Hombres
<b>Preescolar</b>	<b>41</b>	<b>20</b>	<b>21</b>
Público	41	20	21
Privado			
<b>Primaria</b>	<b>111</b>	<b>48</b>	<b>63</b>
Público	111	48	63
Privado			
<b>Secundaria</b>	<b>62</b>	<b>28</b>	<b>34</b>
Público	62	28	34
Privado			
<b>Totales</b>	<b>214</b>	<b>96</b>	<b>118</b>

Alumnos por Sexo



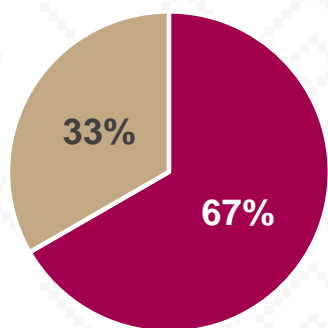
Matrícula por Sostenimiento



## Estadística Educación Básica por Docentes Huachinera **Ciclo 2021-2022**

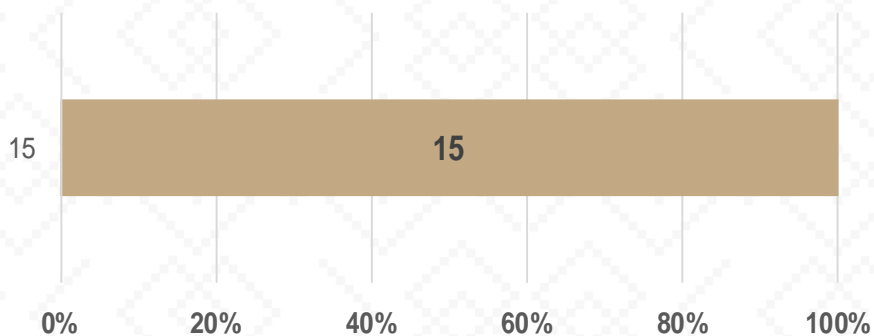
DOCENTES			
Nivel	Total	Mujeres	Hombres
<b>Preescolar</b>	<b>3</b>	<b>3</b>	
Público	3	3	
Privado			
<b>Primaria</b>	<b>8</b>	<b>6</b>	<b>2</b>
Público	8	2	6
Privado			
<b>Secundaria</b>	<b>4</b>	<b>1</b>	<b>3</b>
Público	4	1	3
Privado			
<b>Totales</b>	<b>15</b>	<b>10</b>	<b>5</b>

**Docentes por Sexo**



■ Mujeres ■ Hombres

**Docentes por Sostenimiento**



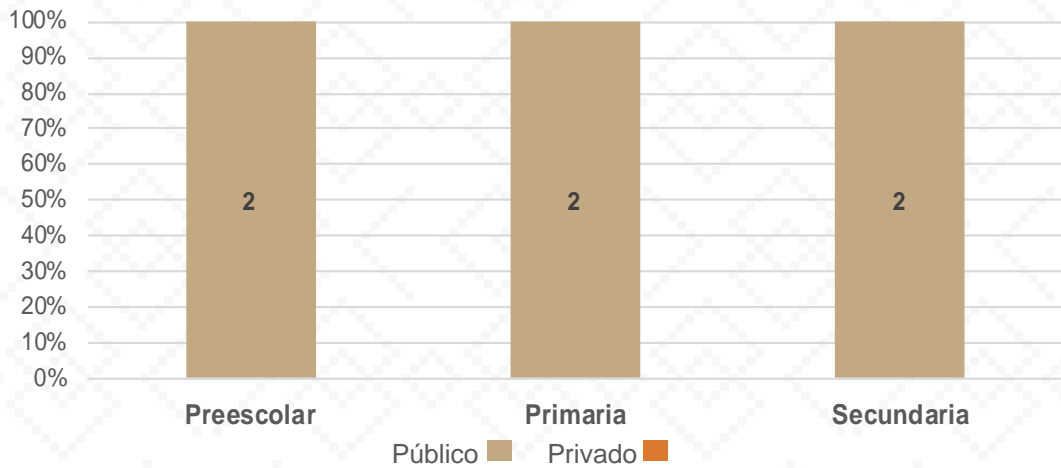
■ Total Privado ■ Total Público



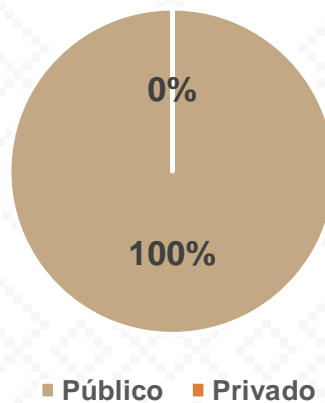
# Estadística Educación Básica por Centros de Trabajo Huachinera **Ciclo 2021-2022**

ESCUELAS			
Educación Básica	Total	Público	Privado
<b>Preescolar</b>	2	2	
<b>Primaria</b>	2	2	
<b>Secundaria</b>	2	2	
<b>Totales</b>	<b>6</b>	<b>6</b>	

### Escuelas por Nivel y Sostenimiento



### Escuelas por Sostenimiento



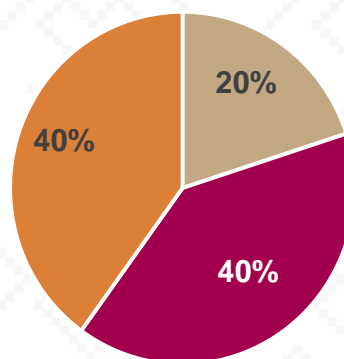
# Estadística Educación Básica Inmuebles Escolares Huachinera **Ciclo 2021-2022**



## **5** INMUEBLES SEC

### Inmuebles Escolares SEC

INMUEBLES ESCOLARES SEC	
Educación Básica	Público
<b>Preescolar</b>	1
<b>Primaria</b>	2
<b>Secundaria</b>	2
<b>Totales</b>	<b>5</b>



■ Preescolar ■ Primaria ■ Secundaria

### Inmuebles Escolares SEC

