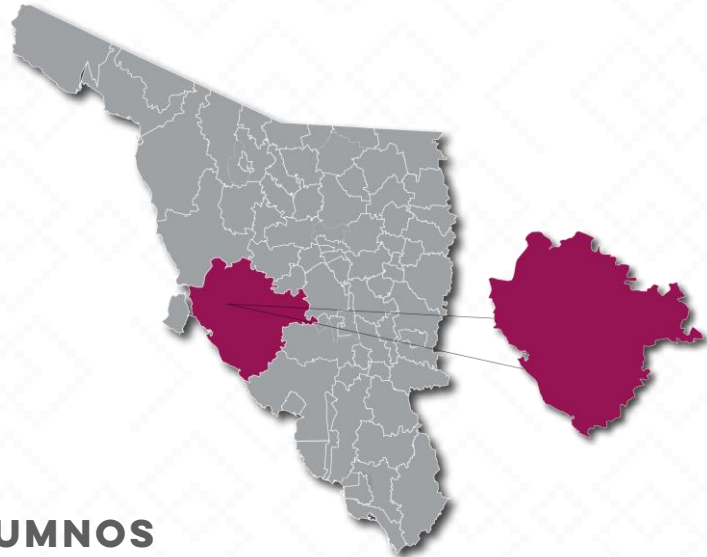


# HERMOSILLO

**Hermosillo**, La actual capital de Sonora fue nombrada así en honor a José María González Hermosillo, personaje del bando insurgente en la Guerra de Independencia de México. Antes, la ciudad se llamaba Pitic (posteriormente Santísima Trinidad del Pitic), que significa “donde se unen dos ríos”, refiriéndose a al río Sonora y al río San Miguel.



De acuerdo a los datos del Censo General de Población y Vivienda del 2020 realizado por el INEGI, Hermosillo cuenta con una población de 936,263 habitantes.



**172,540 ALUMNOS**

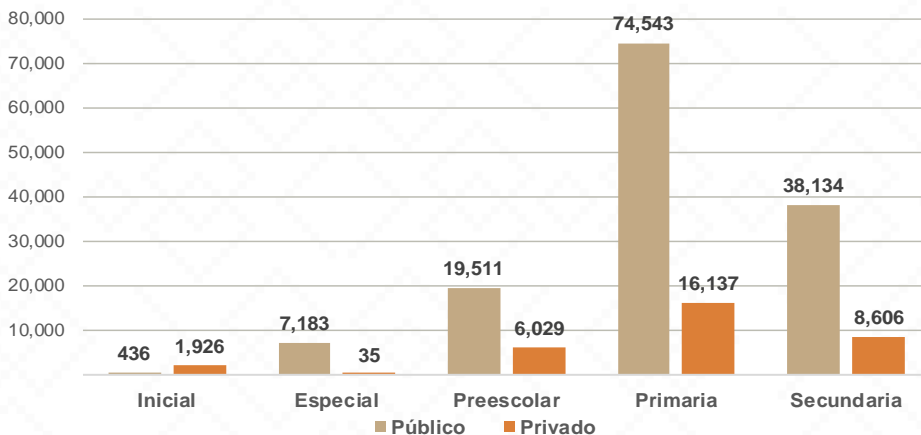


**7,252 DOCENTES**

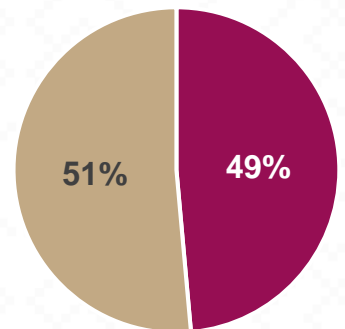


**1,014 CENTROS DE TRABAJO**

Alumnos por Nivel y Sostenimiento



Alumnos por Sexo



■ Mujeres ■ Hombres

\*Fuente: Formato 911 INEGI

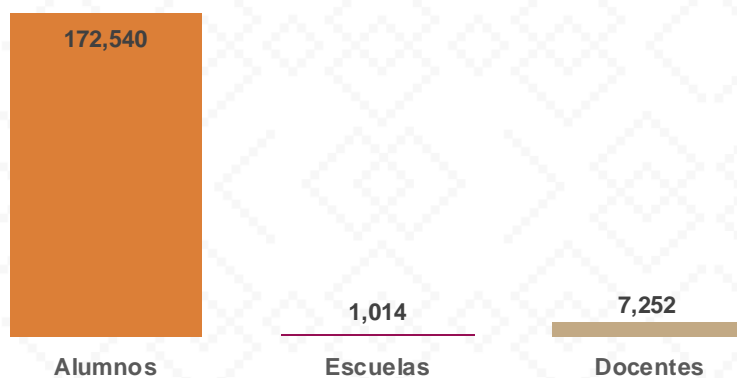


## Estadística Educación Básica por Municipio

### Hermosillo **Ciclo 2021-2022**

MODALIDAD ESCOLARIZADA			
Nivel	ESTADÍSTICA BÁSICA		
	Alumnos	Escuelas	Docentes
<b>Inicial</b>	<b>2,362</b>	<b>47</b>	<b>85</b>
Público	436	14	22
Privado	1,926	33	63
<b>Especial</b>	<b>7,218</b>	<b>90</b>	<b>539</b>
Público	7,183	87	534
Privado	35	3	5
<b>Preescolar</b>	<b>25,540</b>	<b>347</b>	<b>1,371</b>
Público	19,511	211	912
Privado	6,029	136	459
<b>Primaria</b>	<b>90,680</b>	<b>380</b>	<b>3,494</b>
Público	74,543	295	2,731
Privado	16,137	85	763
<b>Secundaria</b>	<b>46,740</b>	<b>150</b>	<b>1,763</b>
Público	38,134	89	1,226
Privado	8,606	61	537
<b>Total General</b>	<b>172,540</b>	<b>1,014</b>	<b>7,252</b>

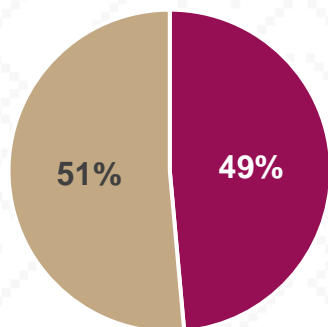
#### Estadística Básica 2021-2022



# Estadística Educación Básica por Alumnos Hermosillo Ciclo 2021-2022

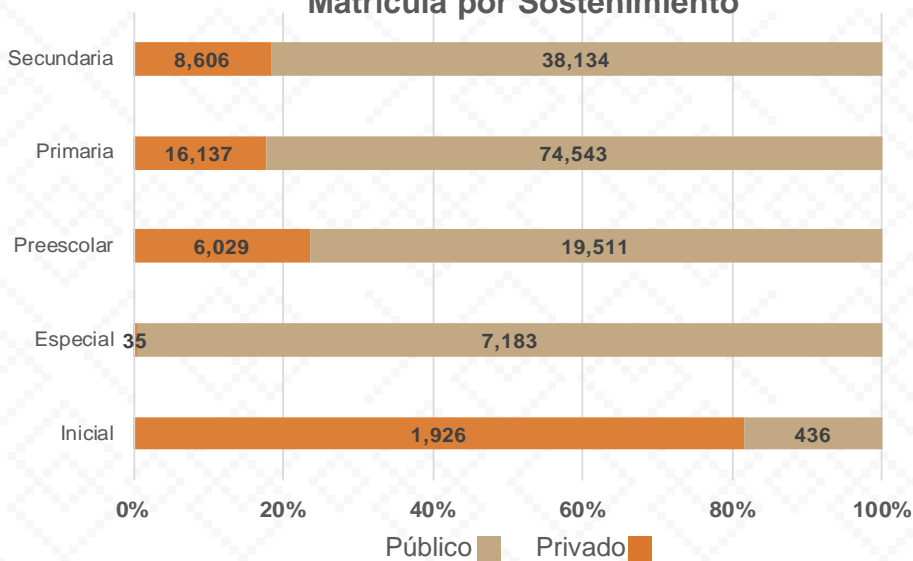
ALUMNOS			
Nivel	Total	Mujeres	Hombres
<b>Inicial</b>	<b>2,362</b>	<b>1,156</b>	<b>1,206</b>
Público	436	224	212
Privado	1,926	932	994
<b>Especial</b>	<b>7,218</b>	<b>2,554</b>	<b>4,664</b>
Público	7,183	2,543	4,640
Privado	35	11	24
<b>Preescolar</b>	<b>25,540</b>	<b>12,691</b>	<b>12,849</b>
Público	19,511	9,711	9,800
Privado	6,029	2,980	3,049
<b>Primaria</b>	<b>90,680</b>	<b>44,232</b>	<b>46,448</b>
Público	74,543	36,278	38,265
Privado	16,137	7,954	8,183
<b>Secundaria</b>	<b>46,740</b>	<b>23,175</b>	<b>23,565</b>
Público	38,134	18,834	19,300
Privado	8,606	4,341	4,265
<b>Totales</b>	<b>172,540</b>	<b>83,808</b>	<b>88,732</b>

### Alumnos por Sexo



■ Mujeres ■ Hombres

### Matrícula por Sostenimiento



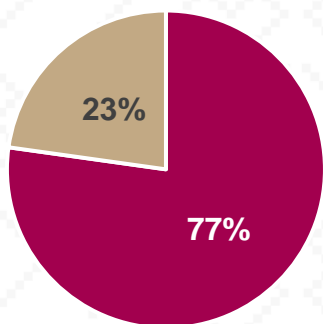
■ Público ■ Privado



## Estadística Educación Básica por Docentes Hermosillo **Ciclo 2021-2022**

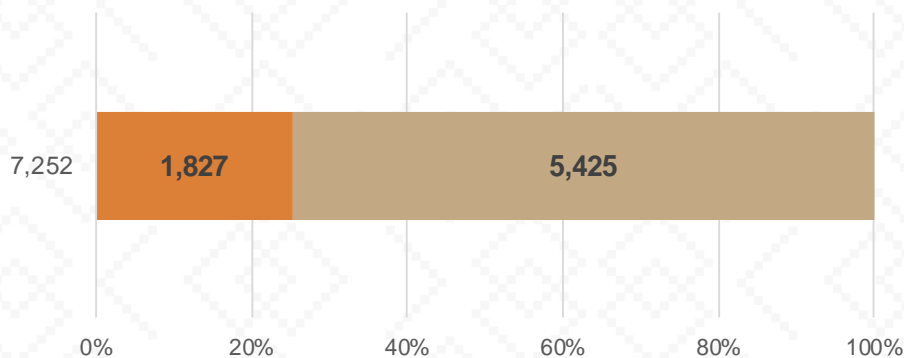
DOCENTES			
Nivel	Total	Mujeres	Hombres
<b>Inicial</b>	<b>85</b>	<b>85</b>	
Público	22	22	
Privado	63	63	
<b>Especial</b>	<b>539</b>	<b>468</b>	<b>71</b>
Público	534	463	71
Privado	5	5	
<b>Preescolar</b>	<b>1,371</b>	<b>1,354</b>	<b>17</b>
Público	912	903	9
Privado	459	451	8
<b>Primaria</b>	<b>3,494</b>	<b>2,578</b>	<b>916</b>
Público	2,731	1,879	852
Privado	763	699	64
<b>Secundaria</b>	<b>1,763</b>	<b>1,115</b>	<b>648</b>
Público	1,226	755	471
Privado	537	360	177
<b>Totales</b>	<b>7,252</b>	<b>5,600</b>	<b>1,652</b>

**Docentes por Sexo**



■ Mujeres ■ Hombres

**Docentes por Sostenimiento**



■ Total Privado ■ Total Público

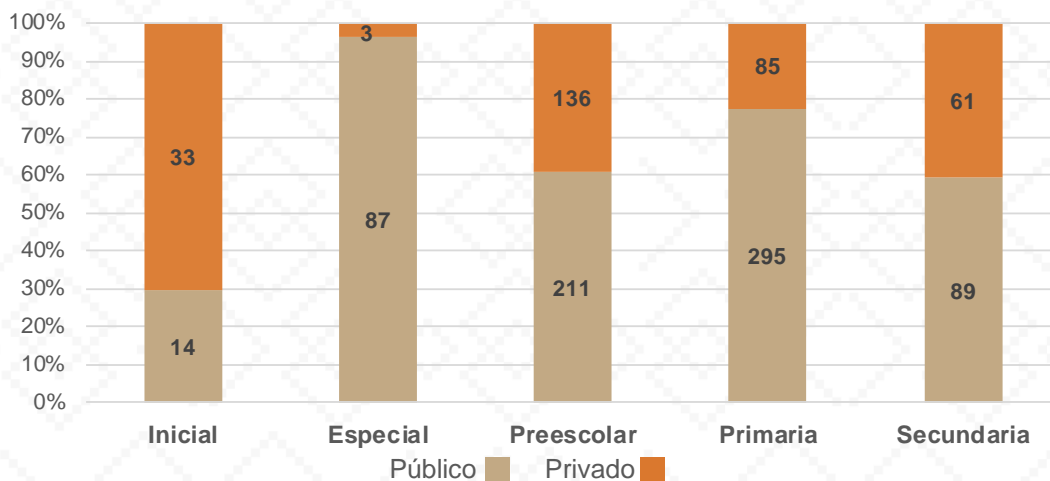


# Estadística Educación Básica por Centros de Trabajo

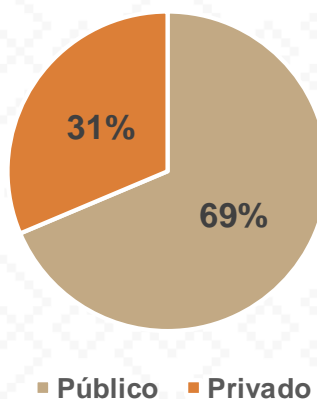
## Hermosillo Ciclo 2021-2022

ESCUELAS			
Educación Básica	Total	Público	Privado
<b>Inicial</b>	47	14	33
<b>Especial</b>	90	87	3
<b>Preescolar</b>	347	211	136
<b>Primaria</b>	380	295	85
<b>Secundaria</b>	150	89	61
<b>Totales</b>	<b>1,014</b>	<b>696</b>	<b>318</b>

### Escuelas por Nivel y Sostenimiento



### Escuelas por Sostenimiento



Estadística Educación Básica por Centros de Trabajo  
**Hermosillo Ciclo 2021-2022**



**420 INMUEBLES SEC**

INMUEBLES ESCOLARES SEC	
Educación Básica	Público
Inicial	8
Especial	15
Preescolar	163
Primaria	181
Secundaria	53
<b>Totales</b>	<b>420</b>

Inmuebles Escolares SEC

