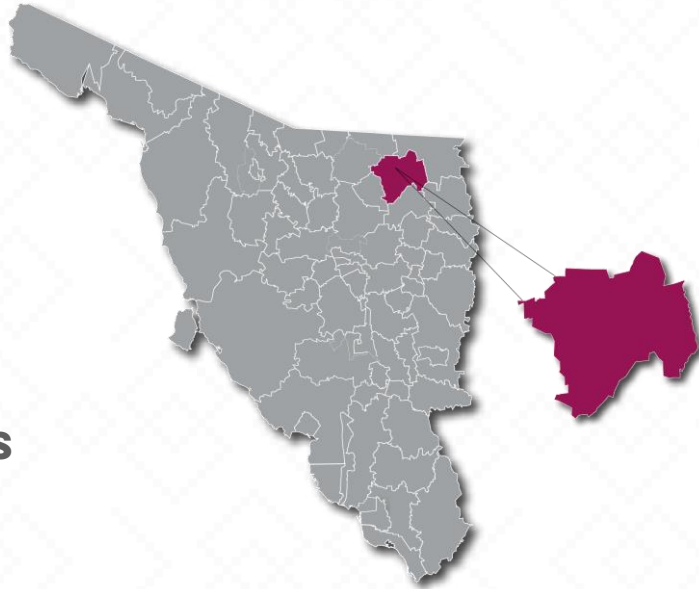


# FRONTERAS

**Fronteras**, Originalmente llamado Corodéhuachi, el territorio era habitado por ópatas hasta la llegada de los españoles. Sin embargo, la permanencia de estos en el territorio fue difícil debido a la resistencia de los indígenas al sometimiento, por lo que el lugar fue denominado “Real Presidio de Fronteras de los Apaches” debido a su ubicación geográfica.

De acuerdo a los datos del Censo General de Población y Vivienda del 2020 realizado por el INEGI, Fronteras cuenta con una población de 9,041 habitantes.



**2,150 ALUMNOS**

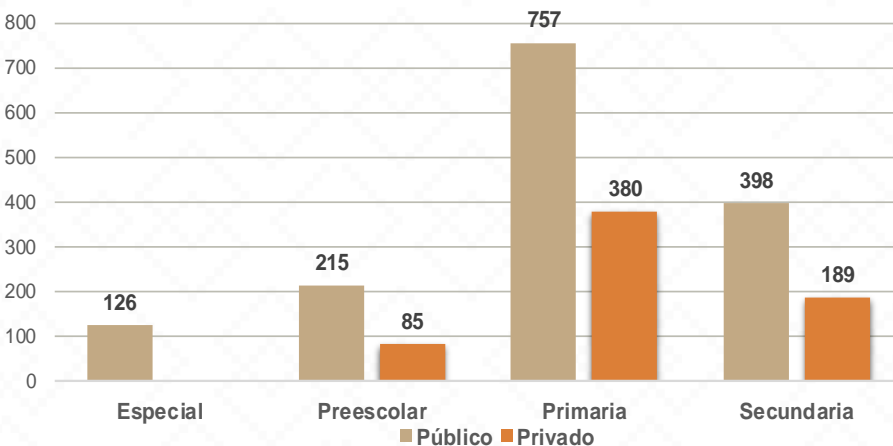


**104 DOCENTES**

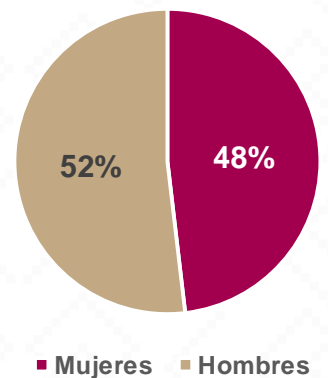


**16 CENTROS DE TRABAJO**

Alumnos por Nivel y Sostenimiento



Alumnos por Sexo



\*Fuente: Formato 911 INEGI

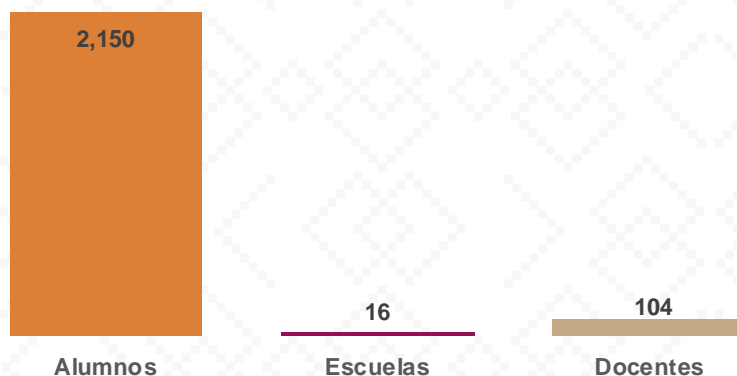


## Estadística Educación Básica por Municipio

### Fronteras **Ciclo 2021-2022**

MODALIDAD ESCOLARIZADA			
Nivel	ESTADÍSTICA BÁSICA		
	Alumnos	Escuelas	Docentes
<b>Especial</b>	<b>126</b>	<b>1</b>	<b>5</b>
Público	126	1	5
Privado			
<b>Preescolar</b>	<b>300</b>	<b>5</b>	<b>17</b>
Público	215	4	11
Privado	85	1	6
<b>Primaria</b>	<b>1,137</b>	<b>7</b>	<b>50</b>
Público	757	6	32
Privado	380	1	18
<b>Secundaria</b>	<b>587</b>	<b>3</b>	<b>32</b>
Público	398	2	12
Privado	189	1	20
<b>Total General</b>	<b>2,150</b>	<b>16</b>	<b>104</b>

#### Estadística Básica 2021-2022

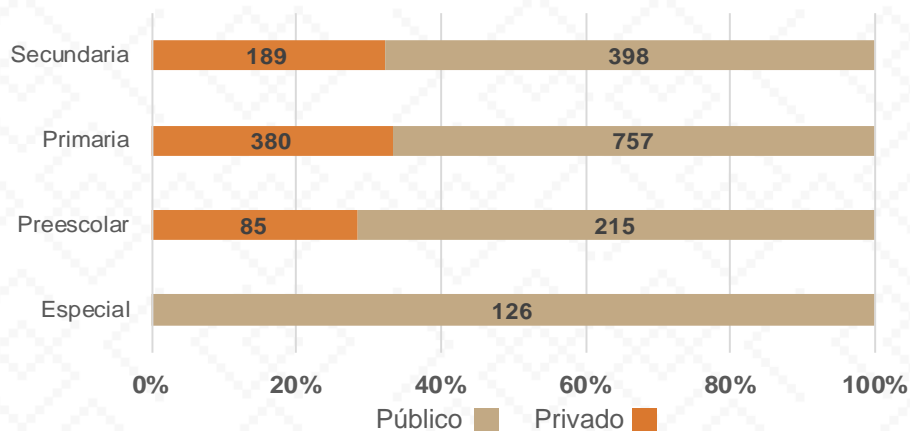


# Estadística Educación Básica por Alumnos

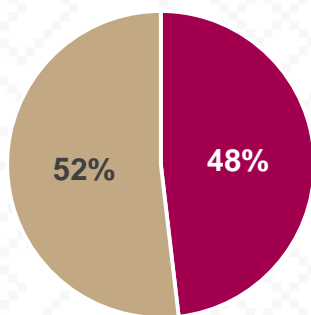
## Fronteras Ciclo 2021-2022

ALUMNOS			
Nivel	Total	Mujeres	Hombres
<b>Especial</b>	<b>126</b>	<b>50</b>	<b>76</b>
Público	126	50	76
Privado			
<b>Preescolar</b>	<b>300</b>	<b>136</b>	<b>164</b>
Público	215	91	124
Privado	85	45	40
<b>Primaria</b>	<b>1,137</b>	<b>555</b>	<b>582</b>
Público	757	370	387
Privado	380	185	195
<b>Secundaria</b>	<b>587</b>	<b>294</b>	<b>293</b>
Público	398	205	193
Privado	189	89	100
<b>Totales</b>	<b>2,150</b>	<b>1,035</b>	<b>1,115</b>

### Matrícula por Sostenimiento



### Alumnos por Sexo



■ Mujeres ■ Hombres

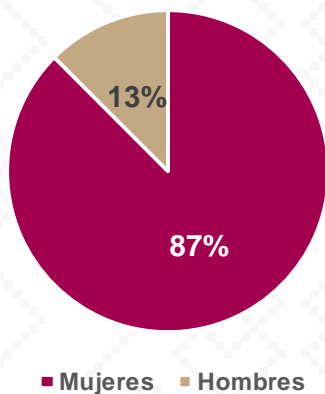


# Estadística Educación Básica por Docentes

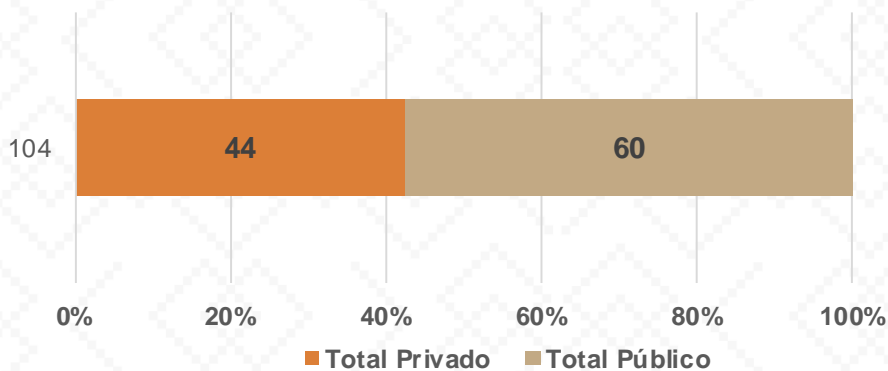
## Fronteras Ciclo 2021-2022

DOCENTES			
Nivel	Total	Mujeres	Hombres
<b>Especial</b>	<b>5</b>	<b>5</b>	
Público	5	5	
Privado			
<b>Preescolar</b>	<b>17</b>	<b>17</b>	
Público	11	11	
Privado	6	6	
<b>Primaria</b>	<b>50</b>	<b>44</b>	<b>6</b>
Público	32	26	6
Privado	18	18	
<b>Secundaria</b>	<b>32</b>	<b>25</b>	<b>7</b>
Público	12	9	3
Privado	20	16	4
<b>Totales</b>	<b>104</b>	<b>91</b>	<b>13</b>

Docentes por Sexo



Docentes por Sostenimiento

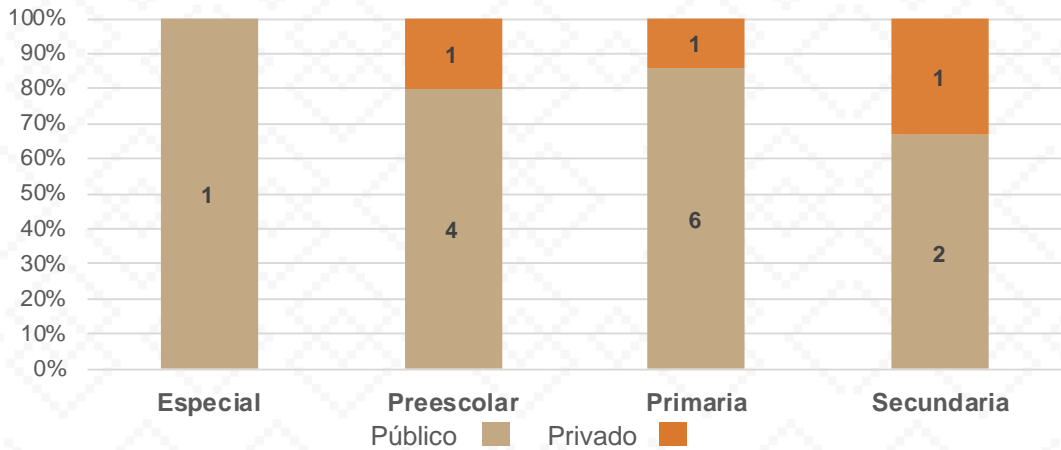


# Estadística Educación Básica por Centros de Trabajo

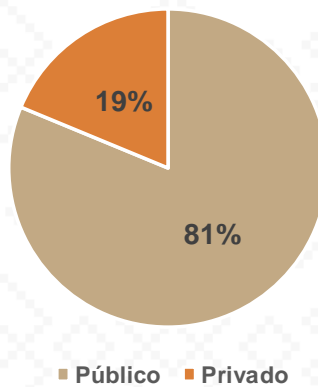
## Fronteras Ciclo 2021-2022

ESCUELAS			
Educación Básica	Total	Público	Privado
<b>Especial</b>	1	1	
<b>Preescolar</b>	5	4	1
<b>Primaria</b>	7	6	1
<b>Secundaria</b>	3	2	1
<b>Totales</b>	<b>16</b>	<b>13</b>	<b>3</b>

### Escuelas por Nivel y Sostenimiento



### Escuelas por Sostenimiento



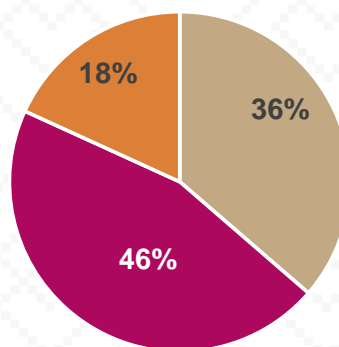
# Estadística Educación Básica Inmuebles Escolares Fronteras **Ciclo 2021-2022**



## 11 INMUEBLES SEC

INMUEBLES ESCOLARES SEC	
Educación Básica	Público
Preescolar	4
Primaria	5
Secundaria	2
<b>Totales</b>	<b>11</b>

Inmuebles Escolares SEC



■ Preescolar ■ Primaria ■ Secundaria

Inmuebles Escolares SEC

