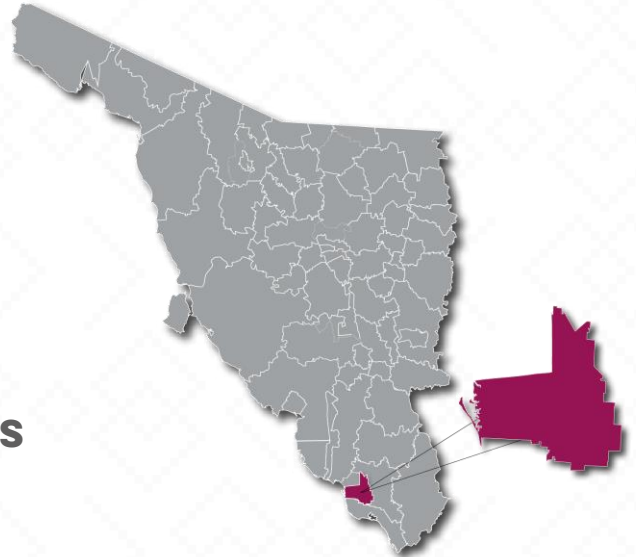


# ETCHOJOA

**Etchojoa**, El nombre de Etchojoa proviene del dialecto mayo de las raíces 'etzo', cardón o cactus conocido localmente como "echo", y 'jova', habitación o casa. Por lo tanto, Etchojoa significa "casas de cactus o echos".

De acuerdo a los datos del Censo General de Población y Vivienda del 2020 realizado por el INEGI, Etchojoa cuenta con una población de 61,309 habitantes.



**11,923** ALUMNOS

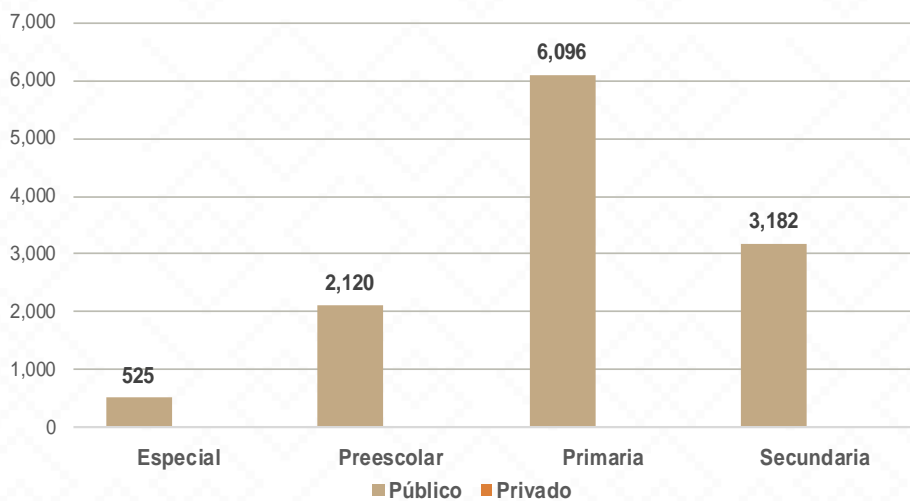


**573** DOCENTES

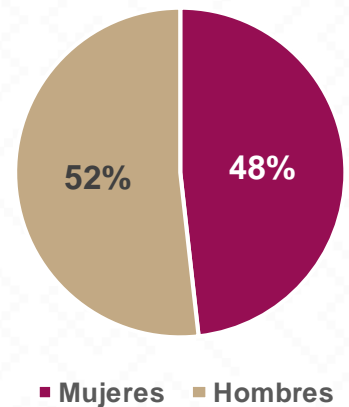


**173** CENTROS DE TRABAJO

Alumnos por Nivel y Sostenimiento



Alumnos por Sexo



\*Fuente: Formato 911 INEGI

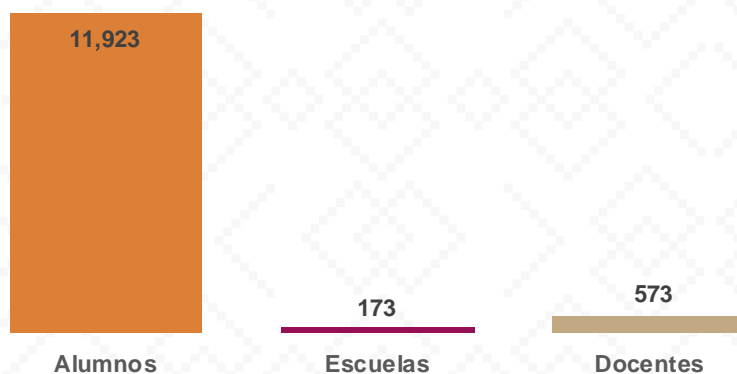


## Estadística Educación Básica por Municipio

### Etchojoa **Ciclo 2021-2022**

MODALIDAD ESCOLARIZADA			
Nivel	ESTADÍSTICA BÁSICA		
	Alumnos	Escuelas	Docentes
<b>Especial</b>	<b>525</b>	<b>6</b>	<b>29</b>
Público	525	6	29
Privado			
<b>Preescolar</b>	<b>2,120</b>	<b>72</b>	<b>119</b>
Público	2,120	72	119
Privado			
<b>Primaria</b>	<b>6,096</b>	<b>69</b>	<b>282</b>
Público	6,096	69	282
Privado			
<b>Secundaria</b>	<b>3,182</b>	<b>26</b>	<b>143</b>
Público	3,182	26	143
Privado			
<b>Total General</b>	<b>11,923</b>	<b>173</b>	<b>573</b>

#### Estadística Básica 2021-2022

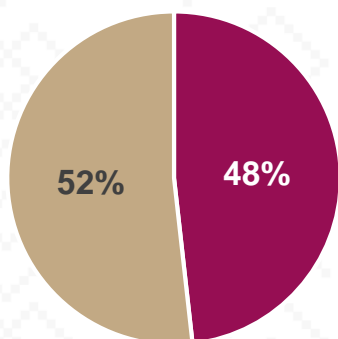


# Estadística Educación Básica por Alumnos

## Etchojoa Ciclo 2021-2022

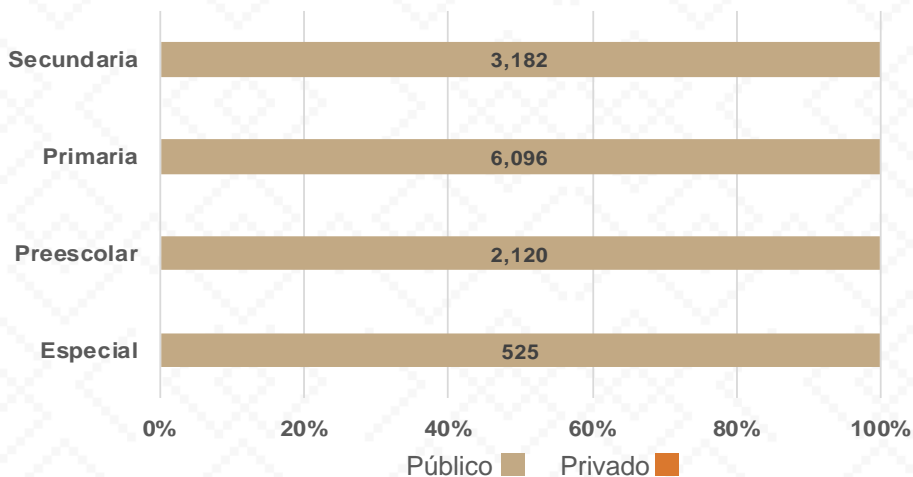
ALUMNOS			
Nivel	Total	Mujeres	Hombres
<b>Especial</b>	<b>525</b>	<b>187</b>	<b>338</b>
Público	525	187	338
Privado			
<b>Preescolar</b>	<b>2,120</b>	<b>1,032</b>	<b>1,088</b>
Público	2,120	1,032	1,088
Privado			
<b>Primaria</b>	<b>6,096</b>	<b>2,983</b>	<b>3,113</b>
Público	6,096	2,983	3,113
Privado			
<b>Secundaria</b>	<b>3,182</b>	<b>1,548</b>	<b>1,634</b>
Público	3,182	1,548	1,634
Privado			
<b>Totales</b>	<b>11,923</b>	<b>5,750</b>	<b>6,173</b>

### Alumnos por Sexo



■ Mujeres ■ Hombres

### Matrícula por Sostenimiento



■ Público ■ Privado

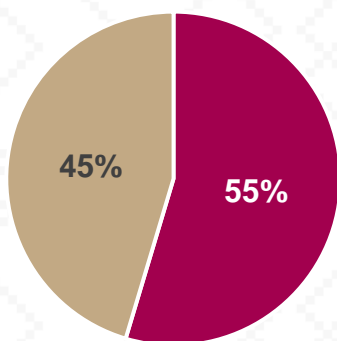


# Estadística Educación Básica por Docentes

## Etchojoa Ciclo 2021-2022

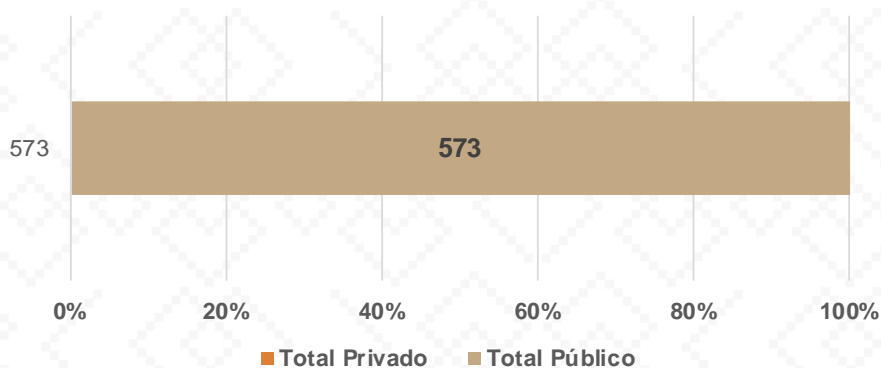
DOCENTES			
Nivel	Total	Mujeres	Hombres
<b>Especial</b>	<b>29</b>	<b>25</b>	<b>4</b>
Público	29	25	4
Privado			
<b>Preescolar</b>	<b>119</b>	<b>113</b>	<b>6</b>
Público	119	113	6
Privado			
<b>Primaria</b>	<b>282</b>	<b>104</b>	<b>178</b>
Público	282	104	178
Privado			
<b>Secundaria</b>	<b>143</b>	<b>71</b>	<b>72</b>
Público	143	71	72
Privado			
<b>Totales</b>	<b>573</b>	<b>313</b>	<b>260</b>

### Docentes por Sexo



■ Mujeres ■ Hombres

### Docentes por Sostenimiento



■ Total Privado ■ Total Público

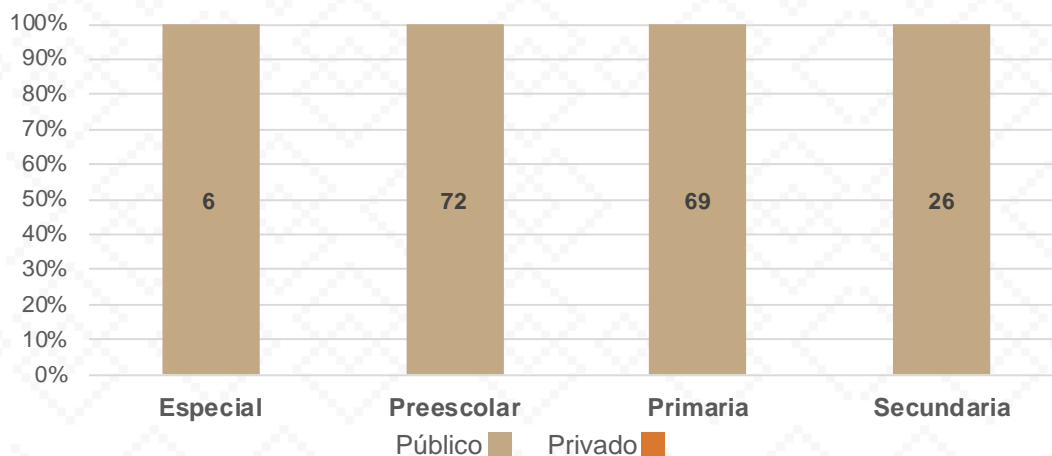


# Estadística Educación Básica por Centros de Trabajo

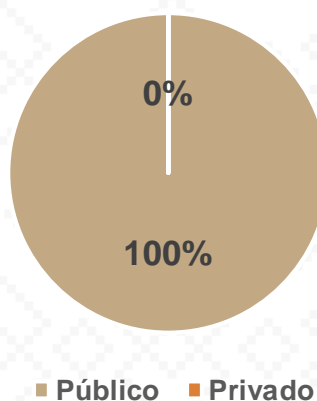
## Etchojoa **Ciclo 2021-2022**

ESCUELAS			
Educación Básica	Total	Público	Privado
<b>Especial</b>	6	6	
<b>Preescolar</b>	72	72	
<b>Primaria</b>	69	69	
<b>Secundaria</b>	26	26	
<b>Totales</b>	<b>173</b>	<b>173</b>	

### Escuelas por Nivel y Sostenimiento



### Escuelas por Sostenimiento



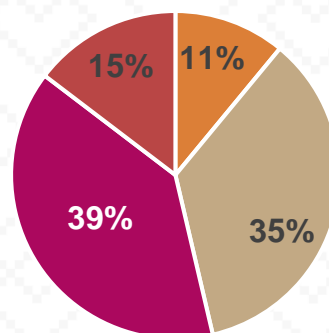
# Estadística Educación Básica Inmuebles Escolares Etchojoa **Ciclo 2021-2022**



## 164 INMUEBLES SEC

### Inmuebles Escolares SEC

INMUEBLES ESCOLARES SEC	
Educación Básica	Público
Inicial	18
Preescolar	58
Primaria	64
Secundaria	24
<b>Totales</b>	<b>164</b>



■ Inicial ■ Preescolar ■ Primaria ■ Secundaria

### Inmuebles Escolares SEC

