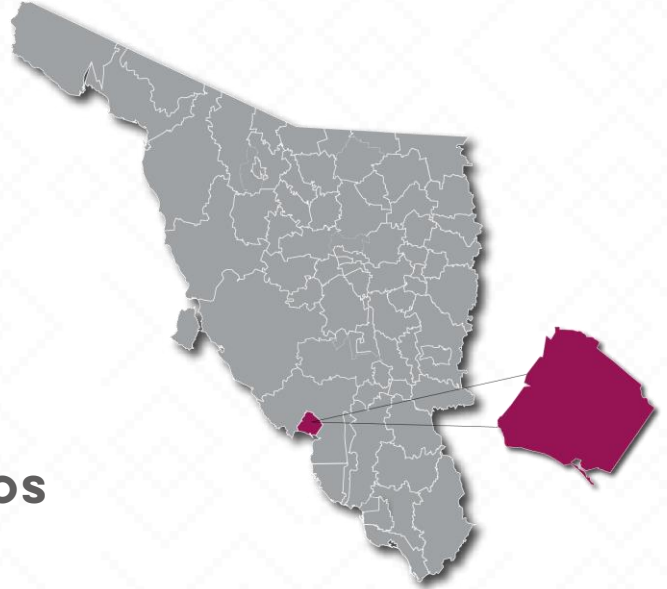


EMPALME

Empalme, Su nombre se deriva de la palabra “empalmar” que significa unir o entrelazar. En 1886, la ciudad era conocida como “Junction City”, que en español se traduce como “Ciudad de Empalme”. 19 años después, en 1905 se le comenzó a llamar “El Empalme”. El territorio de este municipio estuvo ocupado en tiempos prehispánicos por el pueblo yaqui, quienes habitaron la ranchería del Cochórit.

De acuerdo a los datos del Censo General de Población y Vivienda del 2020 realizado por el INEGI, Empalme cuenta con una población de 51,431 habitantes.



10,714 ALUMNOS

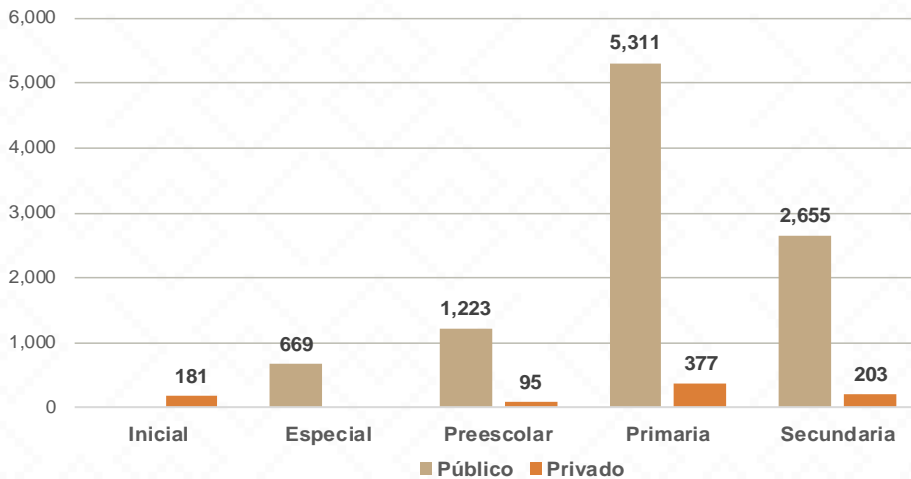


495 DOCENTES

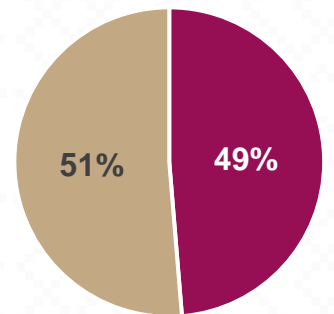


95 CENTROS DE TRABAJO

Alumnos por Nivel y Sostenimiento




Alumnos por Sexo



■ Mujeres ■ Hombres

*Fuente: Formato 911 INEGI



Estadística Educación Básica por Municipio

Empalme **Ciclo 2021-2022**

MODALIDAD ESCOLARIZADA			
Nivel	ESTADÍSTICA BÁSICA		
	Alumnos	Escuelas	Docentes
Inicial	181	2	7
Público			
Privado	181	2	7
Especial	669	8	56
Público	669	8	56
Privado			
Preescolar	1,318	32	71
Público	1,223	26	63
Privado	95	6	8
Primaria	5,688	37	238
Público	5,311	32	213
Privado	377	5	25
Secundaria	2,858	16	123
Público	2,655	13	110
Privado	203	3	13
Total General	10,714	95	495

Estadística Básica 2021-2022

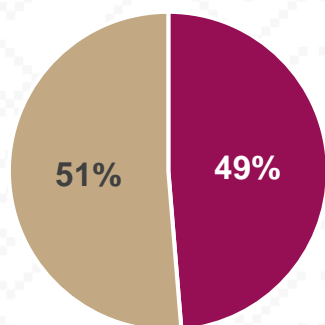


Estadística Educación Básica por Alumnos

Empalme **Ciclo 2021-2022**

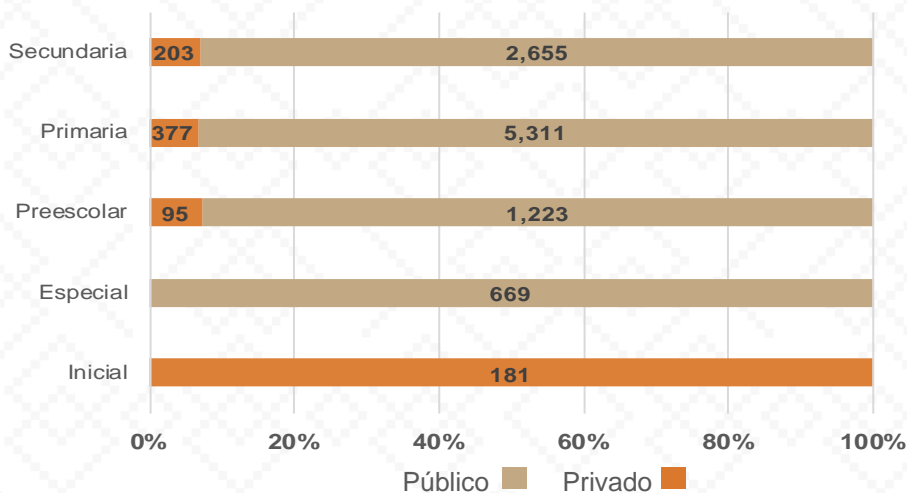
ALUMNOS			
Nivel	Total	Mujeres	Hombres
Inicial	181	91	90
Público			
Privado	181	91	90
Especial	669	238	431
Público	669	238	431
Privado			
Preescolar	1,318	636	682
Público	1,223	590	633
Privado	95	46	49
Primaria	5,688	2,795	2,893
Público	5,311	2,602	2,709
Privado	377	193	184
Secundaria	2,858	1,457	1,401
Público	2,655	1,351	1,304
Privado	203	106	97
Totales	10,714	5,217	5,497

Alumnos por Sexo



■ Mujeres ■ Hombres

Matrícula por Sostenimiento



■ Público ■ Privado

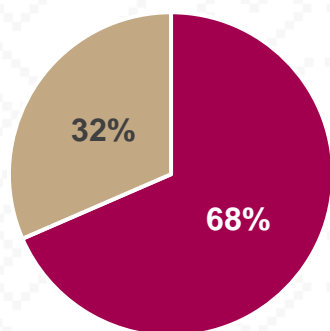


Estadística Educación Básica por Docentes

Empalme **Ciclo 2021-2022**

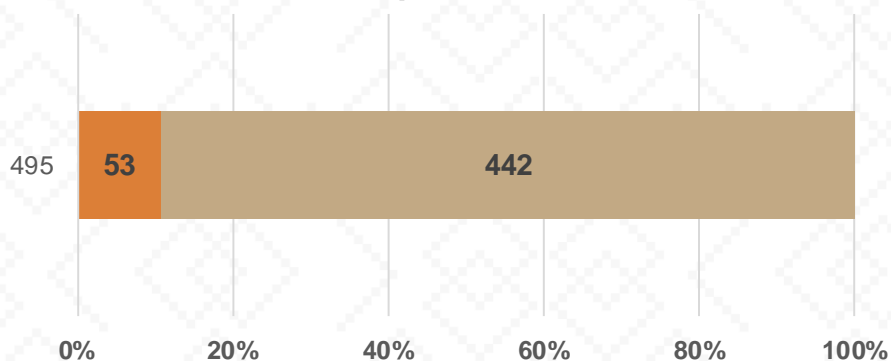
DOCENTES			
Nivel	Total	Mujeres	Hombres
Inicial	7	7	
Público			
Privado	7	7	
Especial	56	47	9
Público	56	47	9
Privado			
Preescolar	71	70	1
Público	63	62	1
Privado	8	8	
Primaria	238	144	94
Público	213	120	93
Privado	25	24	1
Secundaria	123	71	52
Público	110	59	51
Privado	13	12	1
Totales	495	339	156

Docentes por Sexo



■ Mujeres ■ Hombres

Docentes por Sostenimiento



■ Total Privado ■ Total Público

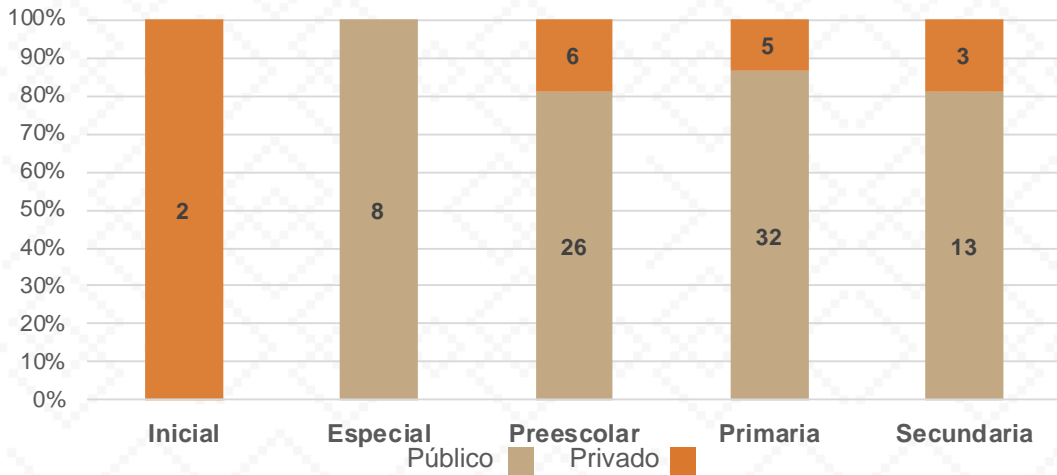


Estadística Educación Básica por Centros de Trabajo

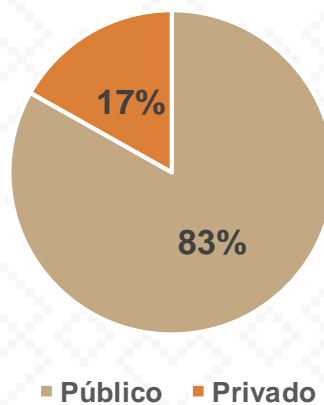
Empalme Ciclo 2021-2022

ESCUELAS			
Educación Básica	Total	Público	Privado
Inicial	2		2
Especial	8	8	
Preescolar	32	26	6
Primaria	37	32	5
Secundaria	16	13	3
Totales	95	79	16

Escuelas por Nivel y Sostenimiento



Escuelas por Sostenimiento



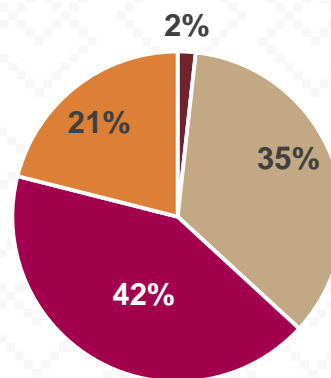
Estadística Educación Básica Inmuebles Escolares Empalme **Ciclo 2021-2022**



57 INMUEBLES SEC

INMUEBLES ESCOLARES SEC	
Educación Básica	Público
Especial	1
Preescolar	20
Primaria	24
Secundaria	12
Totales	57

Inmuebles Escolares SEC



■ Especial ■ Preescolar ■ Primaria ■ Secundaria

Inmuebles Escolares SEC

