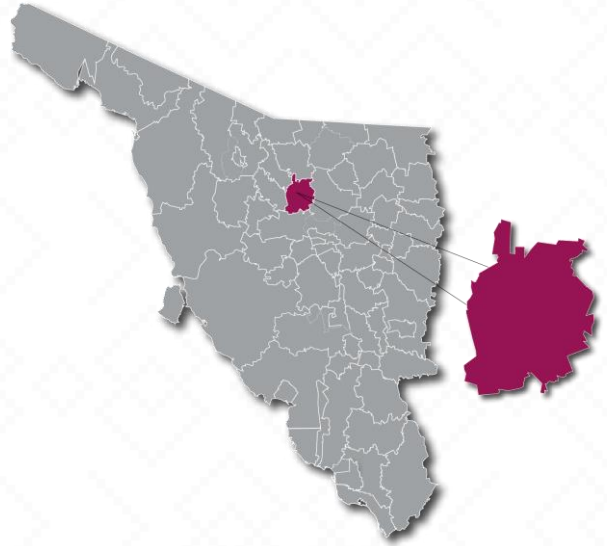


# CUCURPE

**Cucurpe**, Su nombre proviene de la lengua indígena de los ópatas, originalmente de la palabra 'cucupa' que se interpreta como "lugar de codornices".

De acuerdo a los datos del Censo General de Población y Vivienda del 2020 realizado por el INEGI, Cucurpe cuenta con una población de 863 habitantes.



**131** ALUMNOS

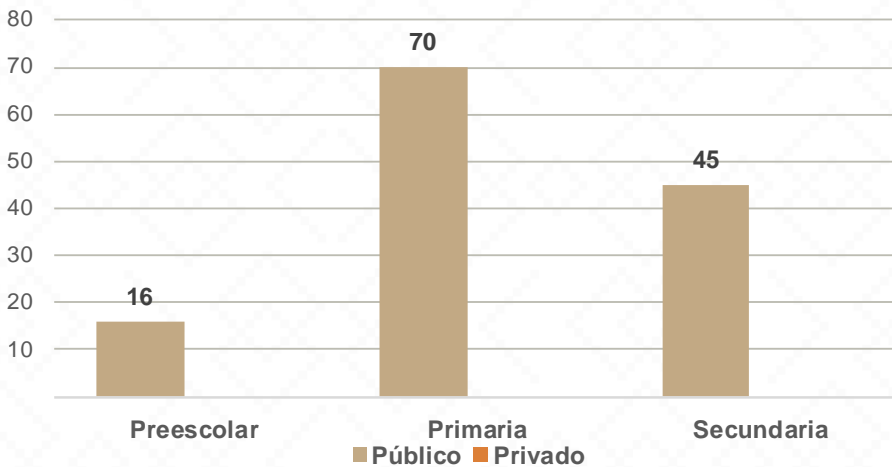


**8** DOCENTES

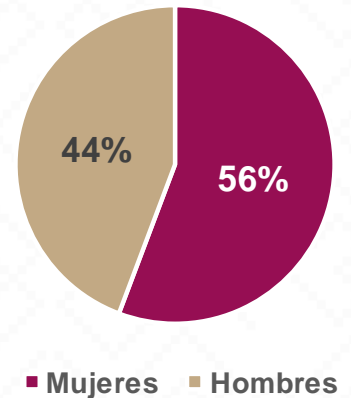


**3** CENTROS DE TRABAJO


Alumnos por Nivel y Sostenimiento



Alumnos por Sexo



\*Fuente: Formato 911 INEGI

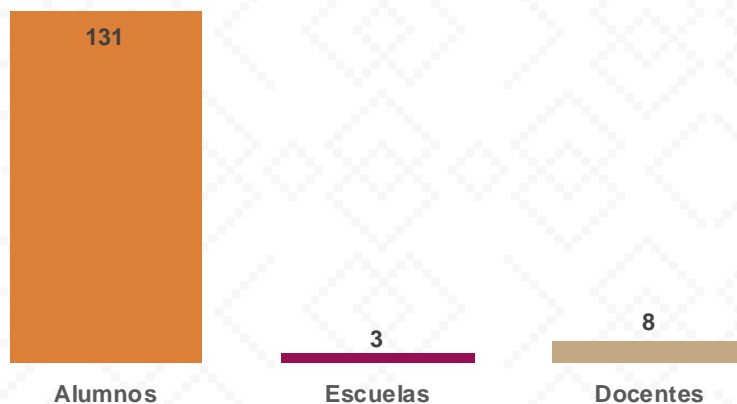


## Estadística Educación Básica por Municipio

### Cucurpe **Ciclo 2021-2022**

MODALIDAD ESCOLARIZADA			
Nivel	ESTADÍSTICA BÁSICA		
	Alumnos	Escuelas	Docentes
<b>Preescolar</b>	<b>16</b>	<b>1</b>	<b>1</b>
Público	16	1	1
Privado			
<b>Primaria</b>	<b>70</b>	<b>1</b>	<b>4</b>
Público	70	1	4
Privado			
<b>Secundaria</b>	<b>45</b>	<b>1</b>	<b>3</b>
Público	45	1	3
Privado			
<b>Total General</b>	<b>131</b>	<b>3</b>	<b>8</b>

#### Estadística Básica 2021-2022

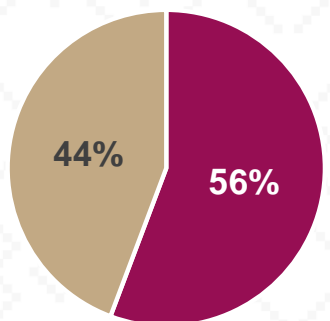


# Estadística Educación Básica por Alumnos

## Cucurpe Ciclo 2021-2022

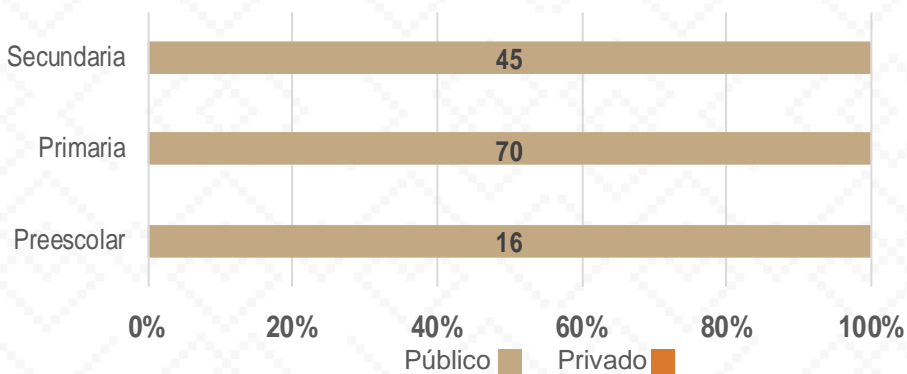
ALUMNOS			
Nivel	Total	Mujeres	Hombres
<b>Preescolar</b>	<b>16</b>	<b>12</b>	<b>4</b>
Público	16	12	4
Privado			
<b>Primaria</b>	<b>70</b>	<b>42</b>	<b>28</b>
Público	70	42	28
Privado			
<b>Secundaria</b>	<b>45</b>	<b>19</b>	<b>26</b>
Público	45	19	26
Privado			
<b>Totales</b>	<b>131</b>	<b>73</b>	<b>58</b>

### Alumnos por Sexo



■ Mujeres ■ Hombres

### Matrícula por Sostenimiento



0% 20% 40% 60% 80% 100%  
 ■ Público ■ Privado

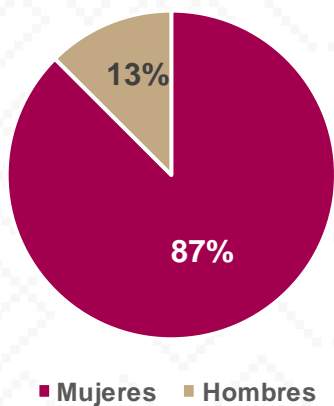


# Estadística Educación Básica por Docentes

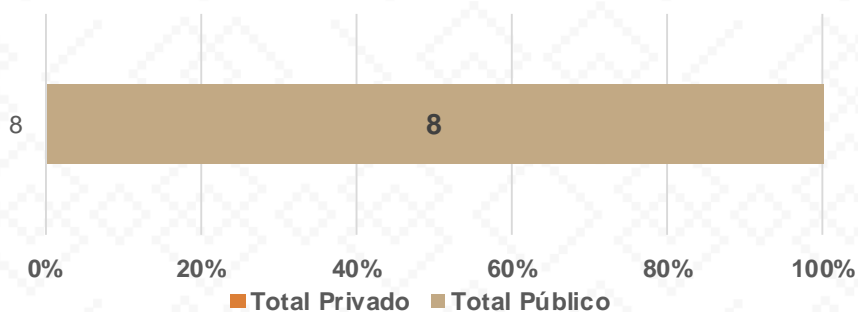
## Cucurpe Ciclo 2021-2022

DOCENTES			
Nivel	Total	Mujeres	Hombres
<b>Preescolar</b>	<b>1</b>	<b>1</b>	<b>0</b>
Público	1	1	
Privado			
<b>Primaria</b>	<b>4</b>	<b>4</b>	
Público	4	4	
Privado			
<b>Secundaria</b>	<b>3</b>	<b>2</b>	<b>1</b>
Público	3	2	1
Privado			
<b>Totales</b>	<b>8</b>	<b>7</b>	<b>1</b>

Docentes por Sexo



Docentes por Sostenimiento

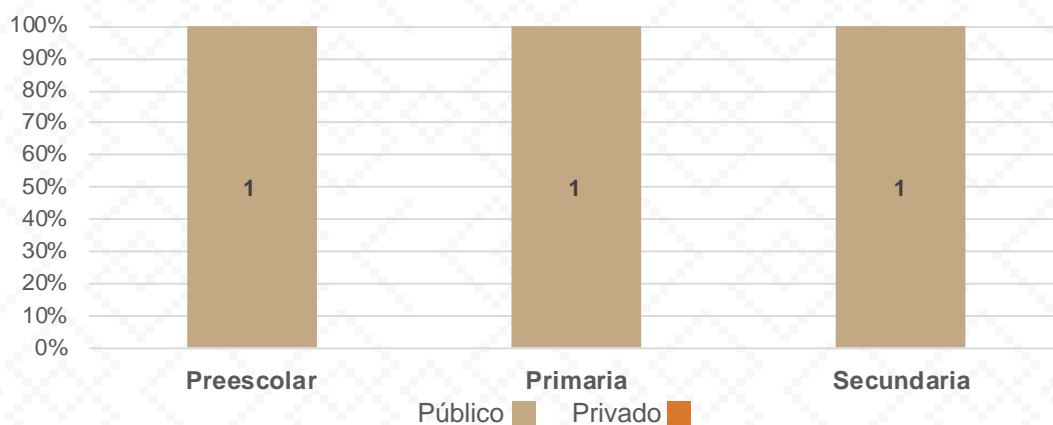


# Estadística Educación Básica por Centros de Trabajo

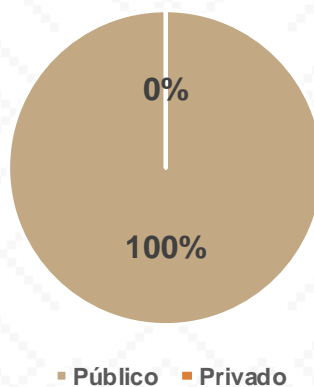
## Cucurpe **Ciclo 2021-2022**

ESCUELAS			
Educación Básica	Total	Público	Privado
<b>Preescolar</b>	1	1	
<b>Primaria</b>	1	1	
<b>Secundaria</b>	1	1	
<b>Totales</b>	<b>3</b>	<b>3</b>	

### Escuelas por Nivel y Sostenimiento



### Escuelas por Sostenimiento



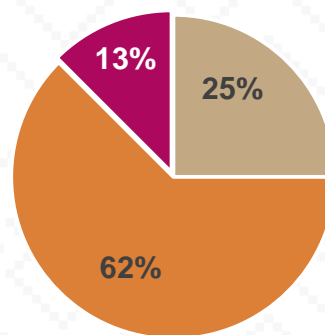
# Estadística Educación Básica Inmuebles Escolares Cucurpe **Ciclo 2021-2022**



## 8 INMUEBLES SEC

INMUEBLES ESCOLARES SEC	
Educación Básica	Público
Preescolar	2
Primaria	5
Secundaria	1
<b>Totales</b>	<b>8</b>

Inmuebles Escolares SEC



■ Preescolar ■ Primaria ■ Secundaria

Inmuebles Escolares SEC

