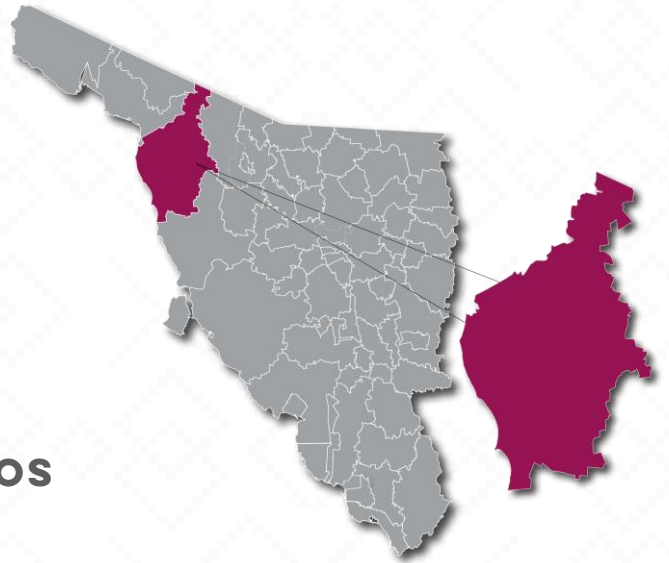


# CABORCA

**Caborca**, Etimológicamente, el nombre del municipio es 'cabota', que significa "corita boca abajo". La "corita" es una canasta con forma de olla utilizada por los Tohono O'Odham, también conocidos como Pápagos.

De acuerdo a los datos del Censo General de Población y Vivienda del 2020 realizado por el INEGI, Caborca cuenta con una población de 89,122 habitantes.



**18,816** ALUMNOS

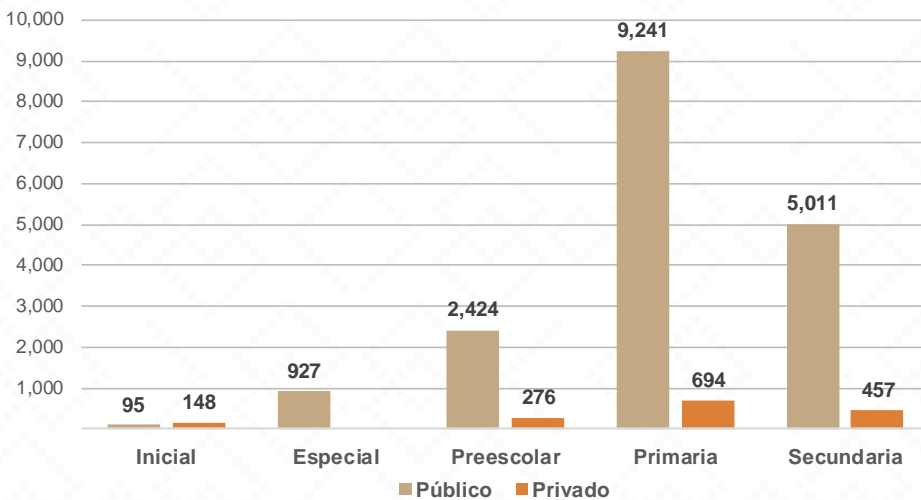


**781** DOCENTES

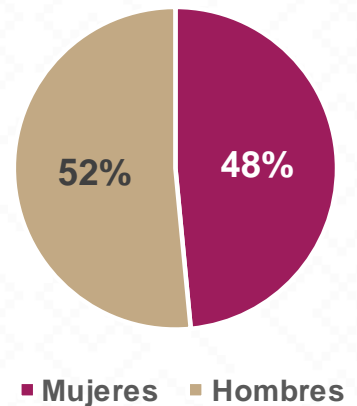


**162** CENTROS DE TRABAJO

Alumnos por Nivel y Sostenimiento



Alumnos por Sexo



\*Fuente: Formato 911 INEGI

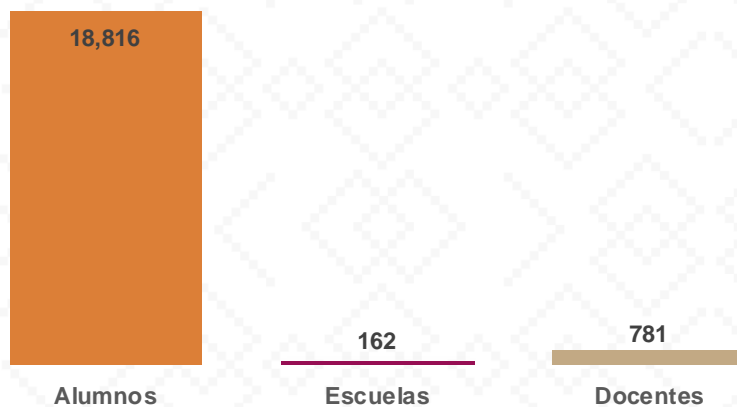


## Estadística Educación Básica por Municipio

### Caborca **Ciclo 2021-2022**

Nivel	ESTADÍSTICA BÁSICA		
	Alumnos	Escuelas	Docentes
<b>Inicial</b>	<b>243</b>	<b>4</b>	<b>8</b>
Público	95	2	1
Privado	148	2	7
<b>Especial</b>	<b>927</b>	<b>10</b>	<b>56</b>
Público	927	10	56
Privado			
<b>Preescolar</b>	<b>2,700</b>	<b>58</b>	<b>148</b>
Público	2,424	50	129
Privado	276	8	19
<b>Primaria</b>	<b>9,935</b>	<b>62</b>	<b>392</b>
Público	9,241	58	362
Privado	694	4	30
<b>Secundaria</b>	<b>5,011</b>	<b>28</b>	<b>177</b>
Público	5,011	25	154
Privado	457	3	23
<b>Total General</b>	<b>18,816</b>	<b>162</b>	<b>781</b>

Estadística Básica 2021-2022

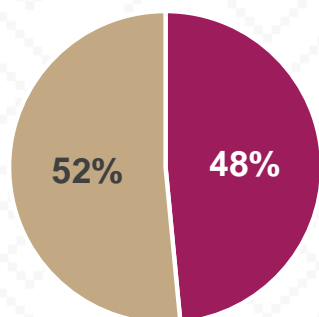


# Estadística Educación Básica por Alumnos

## Caborca Ciclo 2021-2022

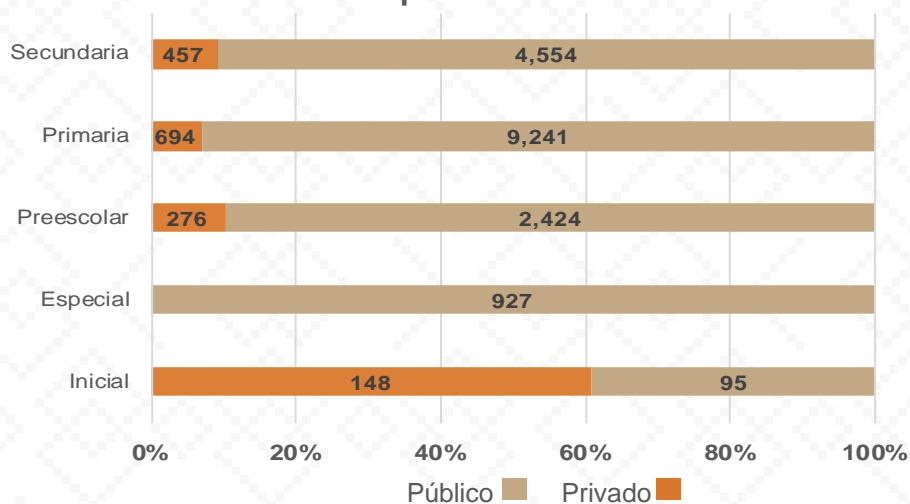
ALUMNOS			
Nivel	Total	Mujeres	Hombres
<b>Inicial</b>	<b>243</b>	<b>109</b>	<b>134</b>
Público	95	39	56
Privado	148	70	78
<b>Especial</b>	<b>927</b>	<b>338</b>	<b>589</b>
Público	927	338	589
Privado			
<b>Preescolar</b>	<b>2,700</b>	<b>1,312</b>	<b>1,388</b>
Público	2,424	1,179	1,245
Privado	276	133	143
<b>Primaria</b>	<b>9,935</b>	<b>4,855</b>	<b>5,080</b>
Público	9,241	4,512	4,729
Privado	694	343	351
<b>Secundaria</b>	<b>5,011</b>	<b>2,509</b>	<b>2,502</b>
Público	4,554	2,265	2,289
Privado	457	244	213
<b>Totales</b>	<b>18,816</b>	<b>9,123</b>	<b>9,693</b>

### Alumnos por Sexo



■ Mujeres ■ Hombres

### Matrícula por Sostenimiento



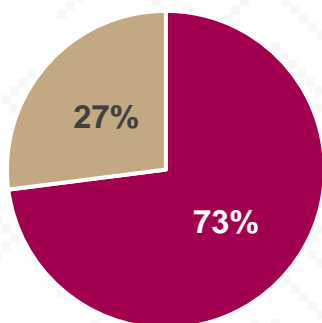
■ Público ■ Privado



## Estadística Educación Básica por Docentes Caborca **Ciclo 2021-2022**

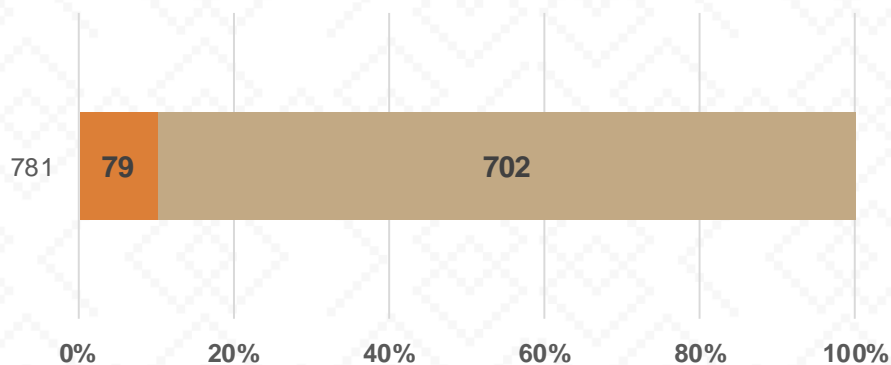
DOCENTES			
Nivel	Total	Mujeres	Hombres
<b>Inicial</b>	<b>8</b>	<b>8</b>	
Público	1	1	
Privado	7	7	
<b>Especial</b>	<b>56</b>	<b>48</b>	<b>8</b>
Público	56	48	8
Privado			
<b>Preescolar</b>	<b>148</b>	<b>147</b>	<b>1</b>
Público	129	128	1
Privado	19	19	
<b>Primaria</b>	<b>392</b>	<b>258</b>	<b>134</b>
Público	362	230	132
Privado	30	28	2
<b>Secundaria</b>	<b>177</b>	<b>109</b>	<b>68</b>
Público	154	90	64
Privado	23	19	4
<b>Totales</b>	<b>781</b>	<b>570</b>	<b>211</b>

Docentes por Sexo



■ Mujeres ■ Hombres

Docentes por Sostenimiento



■ Total Privado ■ Total Público

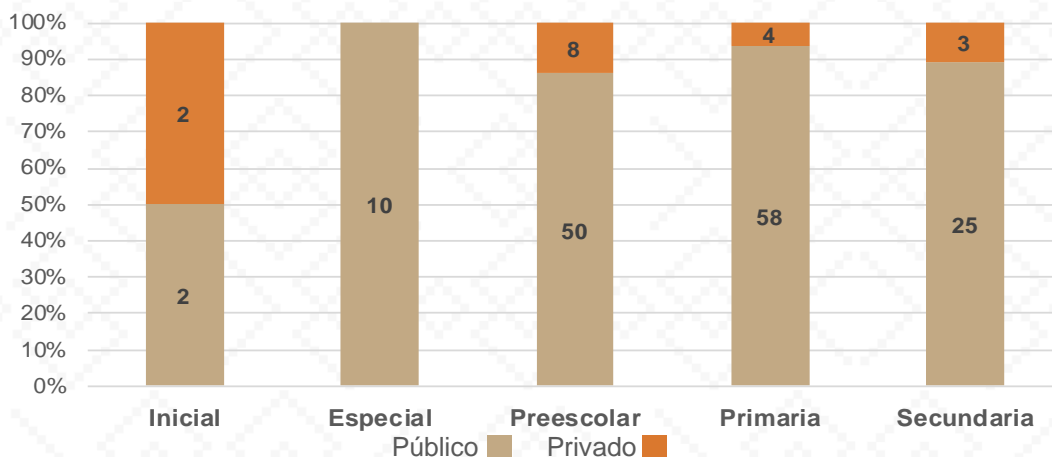


# Estadística Educación Básica por Centros de Trabajo

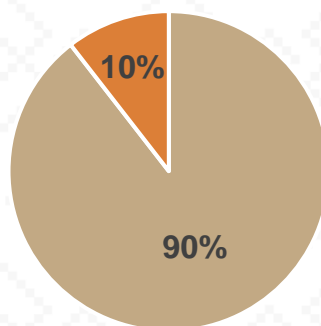
## Caborca Ciclo 2021-2022

ESCUELAS			
Educación Básica	Total	Público	Privado
Inicial	4	2	2
Especial	10	10	
Preescolar	58	50	8
Primaria	62	58	4
Secundaria	28	25	3
<b>Totales</b>	<b>162</b>	<b>145</b>	<b>17</b>

### Escuelas por Nivel y Sostenimiento



### Escuelas por Sostenimiento



■ Público ■ Privado



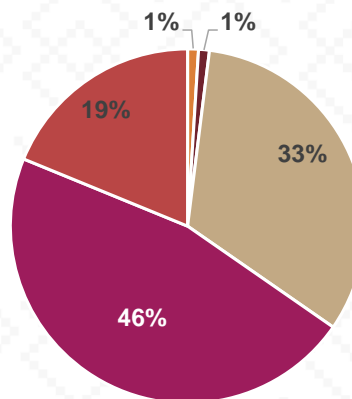
# Estadística Educación Básica Inmuebles Escolares Caborca **Ciclo 2021-2022**



## 101 INMUEBLES SEC

Educación Básica	Público
Inicial	1
Especial	1
Preescolar	33
Primaria	47
Secundaria	19
<b>Totales</b>	<b>101</b>

Inmuebles Escolares SEC



■ Inicial ■ Especial ■ Preescolar ■ Primaria ■ Secundaria

Inmuebles Escolares SEC

