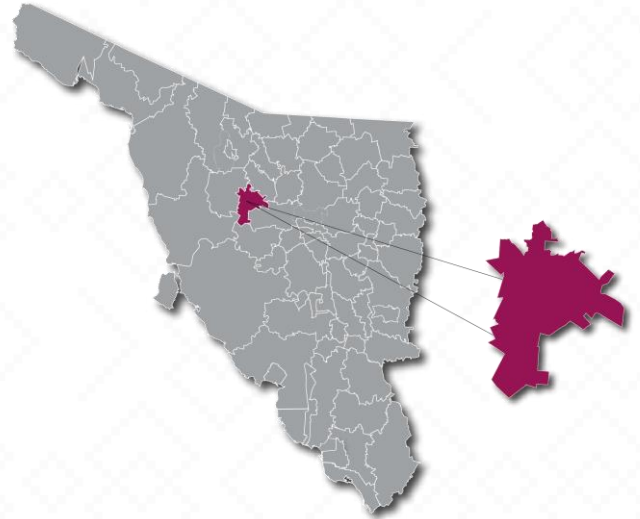


# BENJAMÍN HILL

**Benjamín Hill**, El primer asentamiento dentro del territorio municipal fue un rancho llamado San Fernando. En el año de 1939 se escogió a este lugar como uno de los puntos de parada del ferrocarril Sonora-Baja California y se construyó una estación. Nombrado así en honor a Benjamín Hill, general de la Revolución. que gobernó el estado de Sonora provisionalmente en 1915.

De acuerdo a los datos del Censo General de Población y Vivienda del 2020 realizado por el INEGI, Benjamín Hill cuenta con una población de 4,988 habitantes.



**1,009** ALUMNOS

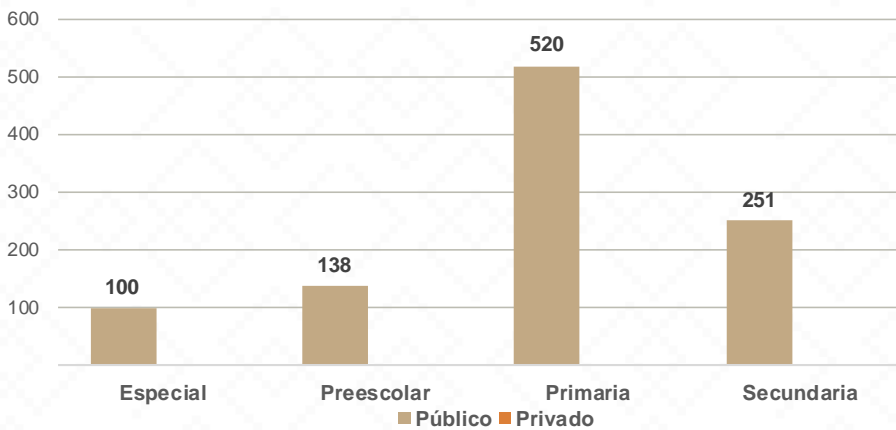


**38** DOCENTES

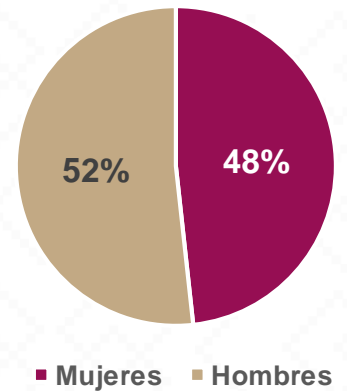


**9** CENTROS DE TRABAJO


Alumnos por Nivel y Sostenimiento



Alumnos por Sexo



\*Fuente: Formato 911 INEGI



## Estadística Educación Básica por Municipio

### Benjamín Hill **Ciclo 2021-2022**

MODALIDAD ESCOLARIZADA			
Nivel	ESTADÍSTICA BÁSICA		
	Alumnos	Escuelas	Docentes
<b>Especial</b>	<b>100</b>	<b>2</b>	<b>7</b>
Público	100	2	7
Privado			
<b>Preescolar</b>	<b>138</b>	<b>3</b>	<b>7</b>
Público	138	3	7
Privado			
<b>Primaria</b>	<b>520</b>	<b>3</b>	<b>20</b>
Público	520	3	20
Privado			
<b>Secundaria</b>	<b>251</b>	<b>1</b>	<b>4</b>
Público	251	1	4
Privado			
<b>Total General</b>	<b>1,009</b>	<b>9</b>	<b>38</b>

Estadística Básica 2021-2022

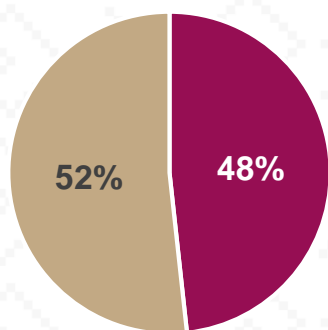


# Estadística Educación Básica por Alumnos

## Benjamín Hill Ciclo 2021-2022

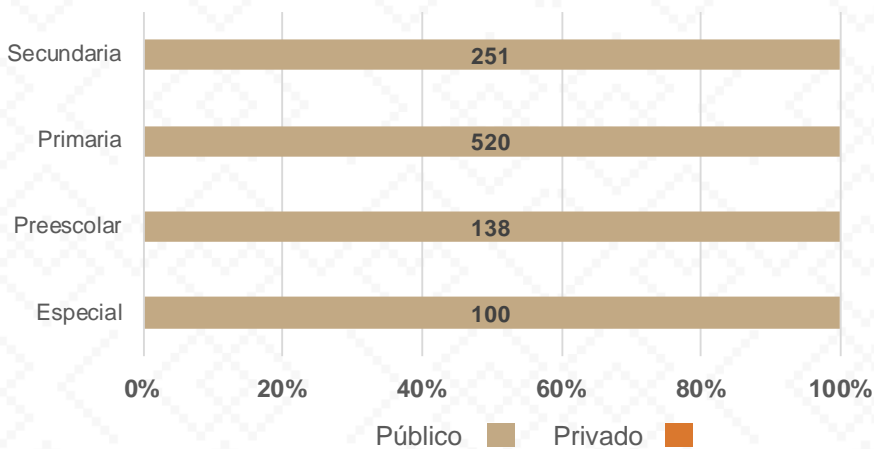
ALUMNOS			
Nivel	Total	Mujeres	Hombres
<b>Especial</b>	<b>100</b>	<b>36</b>	<b>64</b>
Público	100	36	64
Privado			
<b>Preescolar</b>	<b>138</b>	<b>76</b>	<b>62</b>
Público	138	76	62
Privado			
<b>Primaria</b>	<b>520</b>	<b>250</b>	<b>270</b>
Público	520	250	270
Privado			
<b>Secundaria</b>	<b>251</b>	<b>125</b>	<b>126</b>
Público	251	125	126
Privado			
<b>Totales</b>	<b>1,009</b>	<b>487</b>	<b>522</b>

### Alumnos por Sexo



■ Mujeres ■ Hombres

### Matrícula por Sostenimiento



■ Público ■ Privado

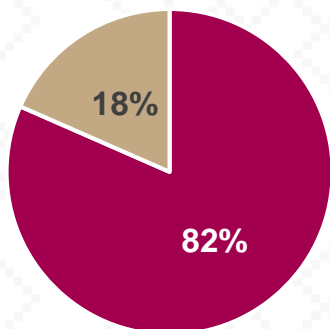


# Estadística Educación Básica por Docentes

## Benjamín Hill **Ciclo 2021-2022**

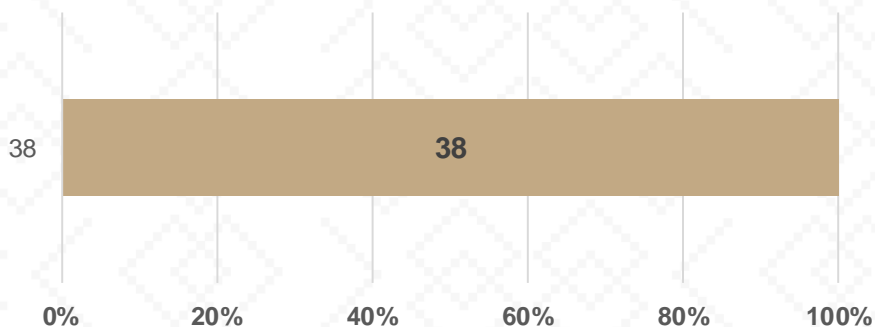
DOCENTES			
Nivel	Total	Mujeres	Hombres
<b>Especial</b>	<b>7</b>	<b>7</b>	
Público	7	7	
Privado			
<b>Preescolar</b>	<b>7</b>	<b>7</b>	
Público	7	7	
Privado			
<b>Primaria</b>	<b>20</b>	<b>16</b>	<b>4</b>
Público	20	16	4
Privado			
<b>Secundaria</b>	<b>4</b>	<b>1</b>	<b>3</b>
Público	4	1	3
Privado			
<b>Totales</b>	<b>38</b>	<b>31</b>	<b>7</b>

Docentes por Sexo



■ Mujeres ■ Hombres

Docentes por Sostenimiento



■ Total Privado ■ Total Público

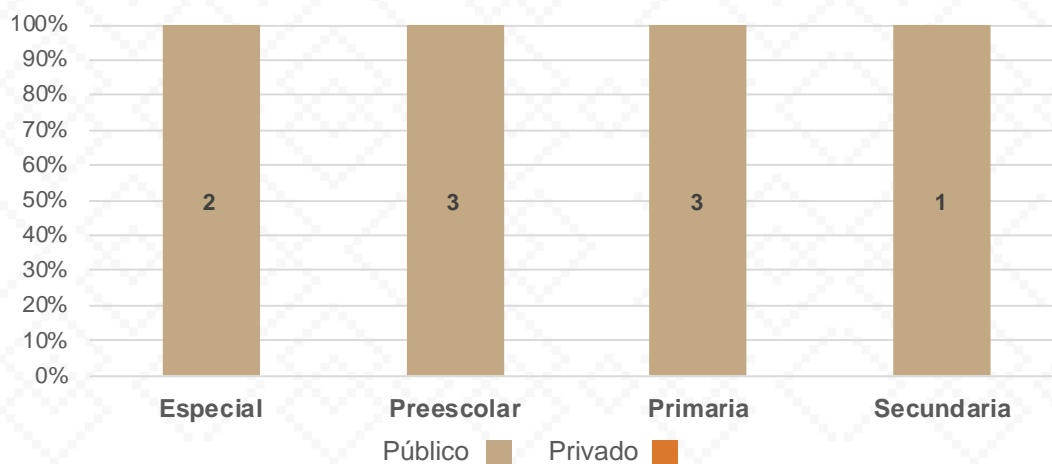


# Estadística Educación Básica por Centros de Trabajo

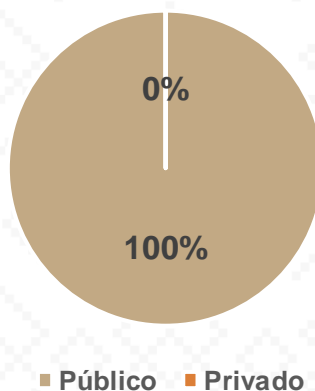
## Benjamín Hill **Ciclo 2021-2022**

ESCUELAS			
Educación Básica	Total	Público	Privado
<b>Especial</b>	2	2	
<b>Preescolar</b>	3	3	
<b>Primaria</b>	3	3	
<b>Secundaria</b>	1	1	
<b>Totales</b>	<b>9</b>	<b>9</b>	

### Escuelas por Nivel y Sostenimiento



### Escuelas por Sostenimiento



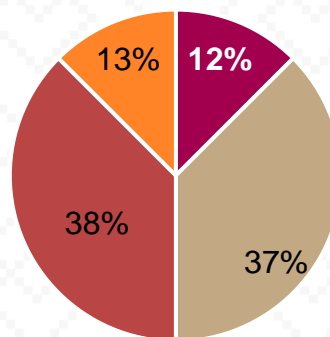
# Estadística Educación Básica Inmuebles Escolares Benjamín Hill Ciclo 2021-2022



## 8 INMUEBLES SEC

### Inmuebles Escolares SEC

INMUEBLES ESCOLARES SEC	
Educación Básica	Público
Especial	1
Preescolar	3
Primaria	3
Secundaria	1
<b>Totales</b>	<b>8</b>



■ Especial ■ Preescolar ■ Primaria ■ Secundaria

### Inmuebles Escolares SEC

