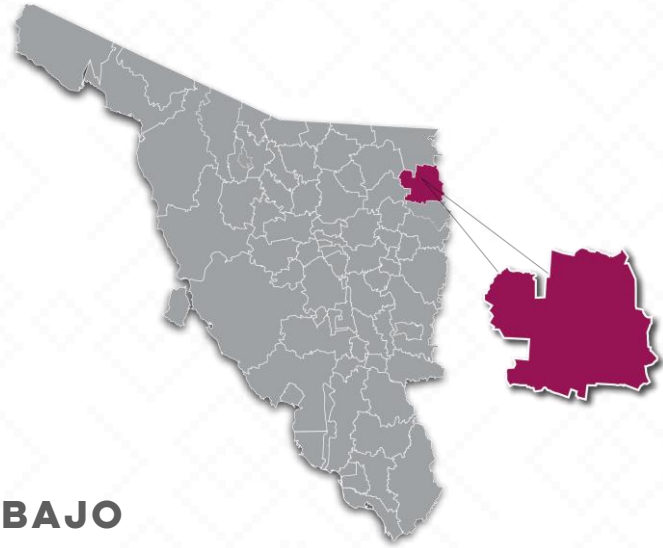


# BAVISPE

**Bavispe**, El territorio que hoy ocupa el municipio estuvo habitado por tribus ópatas, de ahí el nombre de Bavispe se derive de la palabra 'bavipa', que significa "lugar de donde cambia de dirección el río".

De acuerdo a los datos del Censo General de Población y Vivienda del 2020 realizado por el INEGI, Bavispe cuenta con una población de 1,169 habitantes.



**249 ALUMNOS**

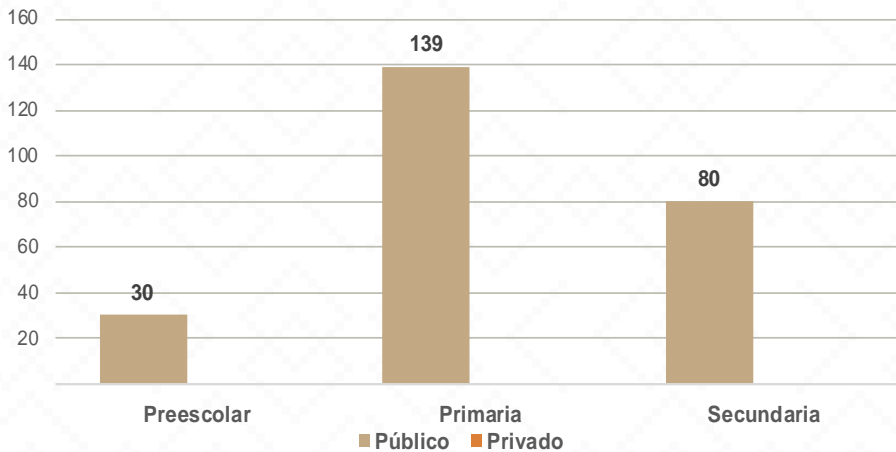


**17 DOCENTES**

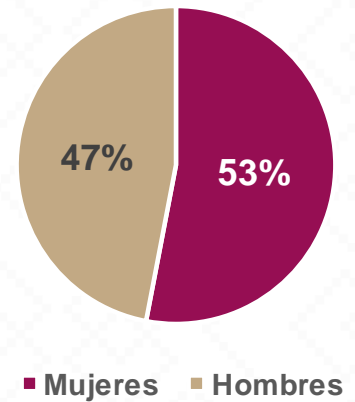


**8 CENTROS DE TRABAJO**


Alumnos por Nivel y Sostenimiento



Alumnos por Sexo



\*Fuente: Formato 911 INEGI

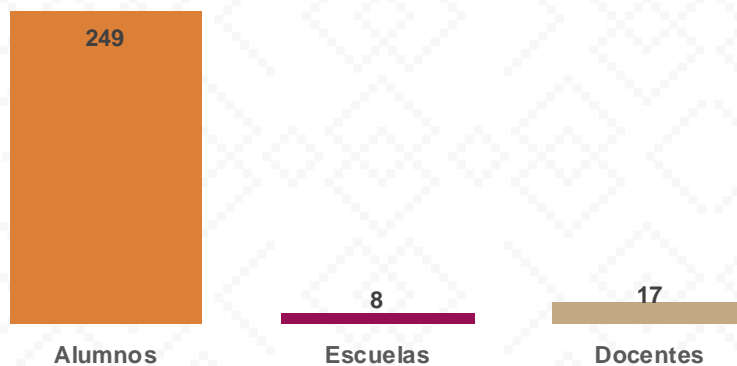


## Estadística Educación Básica por Municipio

### Bavispe **Ciclo 2021-2022**

MODALIDAD ESCOLARIZADA			
Nivel	ESTADÍSTICA BÁSICA		
	Alumnos	Escuelas	Docentes
<b>Preescolar</b>	<b>30</b>	<b>2</b>	<b>2</b>
Público	30	2	2
Privado			
<b>Primaria</b>	<b>139</b>	<b>3</b>	<b>9</b>
Público	139	3	9
Privado			
<b>Secundaria</b>	<b>80</b>	<b>3</b>	<b>6</b>
Público	80	3	6
Privado			
<b>Total General</b>	<b>249</b>	<b>8</b>	<b>17</b>

### Estadística Básica 2021-2022

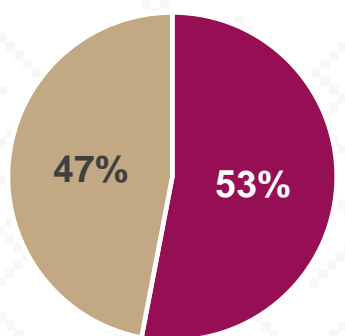


# Estadística Educación Básica por Alumnos

## Bavispe Ciclo 2021-2022

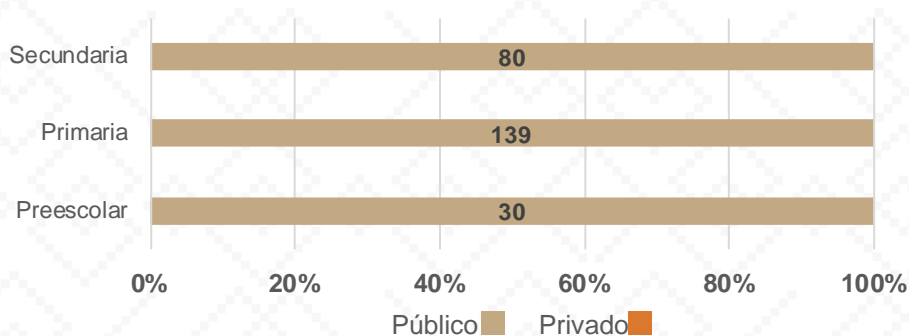
ALUMNOS			
Nivel	Total	Mujeres	Hombres
<b>Preescolar</b>	<b>30</b>	<b>17</b>	<b>13</b>
Público	30	17	13
Privado			
<b>Primaria</b>	<b>139</b>	<b>77</b>	<b>62</b>
Público	139	77	62
Privado			
<b>Secundaria</b>	<b>80</b>	<b>38</b>	<b>42</b>
Público	80	38	42
Privado			
<b>Totales</b>	<b>249</b>	<b>132</b>	<b>117</b>

### Alumnos por Sexo



■ Mujeres ■ Hombres

### Matrícula por Sostenimiento



■ Público ■ Privado

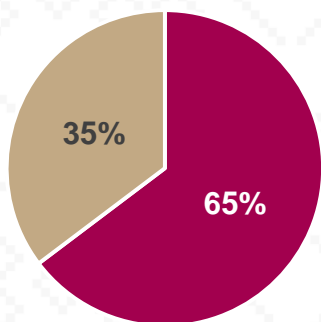


# Estadística Educación Básica por Docentes

## Bavispe Ciclo 2021-2022

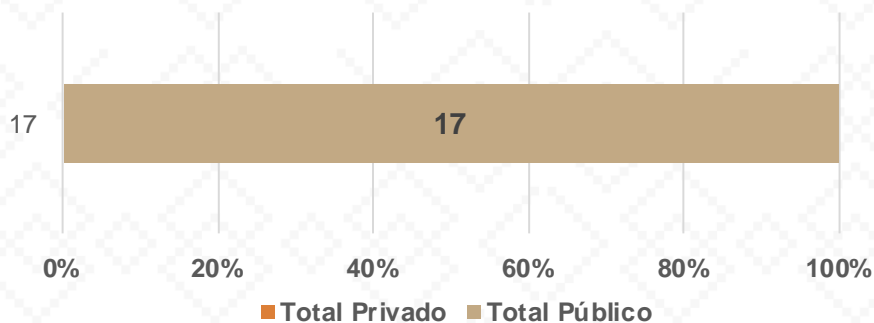
DOCENTES			
Nivel	Total	Mujeres	Hombres
<b>Preescolar</b>	<b>2</b>	<b>2</b>	
Público	2	2	
Privado			
<b>Primaria</b>	<b>9</b>	<b>6</b>	<b>3</b>
Público	9	6	3
Privado			
<b>Secundaria</b>	<b>6</b>	<b>3</b>	<b>3</b>
Público	6	3	3
Privado			
<b>Totales</b>	<b>17</b>	<b>11</b>	<b>6</b>

Docentes por Sexo



■ Mujeres ■ Hombres

Docentes por Sostenimiento



■ Total Privado ■ Total Público

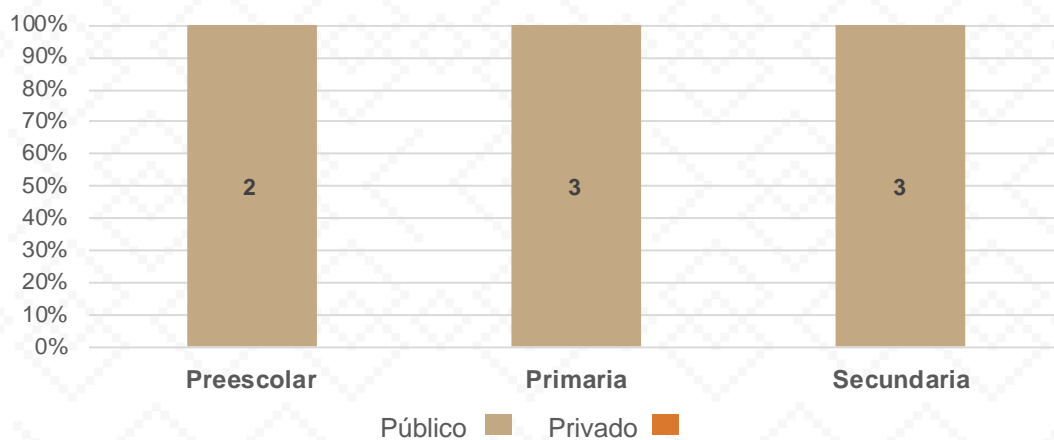


# Estadística Educación Básica por Centros de Trabajo

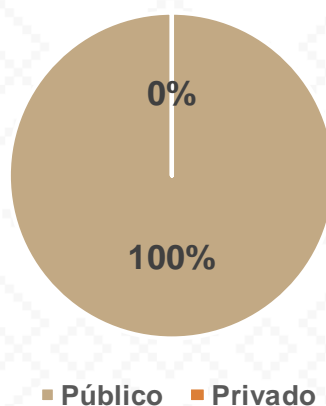
## Bavispe Ciclo 2021-2022

ESCUELAS			
Educación Básica	Total	Público	Privado
<b>Preescolar</b>	2	2	
<b>Primaria</b>	3	3	
<b>Secundaria</b>	3	3	
<b>Totales</b>	<b>8</b>	<b>8</b>	

### Escuelas por Nivel y Sostenimiento



### Escuelas por Sostenimiento



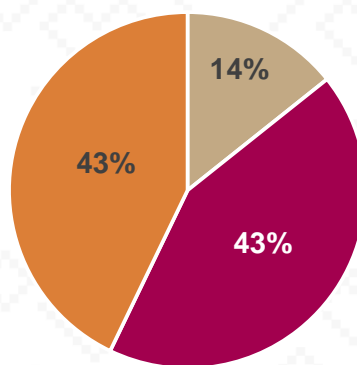
# Estadística Educación Básica Inmuebles Escolares Bavispe Ciclo 2021-2022



## 7 INMUEBLES SEC

INMUEBLES ESCOLARES SEC	
Educación Básica	Público
Preescolar	1
Primaria	3
Secundaria	3
<b>Totales</b>	<b>7</b>

Inmuebles Escolares SEC



■ Preescolar ■ Primaria ■ Secundaria

Inmuebles Escolares SEC

