

SONORA

Sonora, Existen varias teorías sobre el origen del nombre Sonora. Una es que proviene de la palabra Señora, que fue el primer nombre dado a la región por los exploradores españoles, encabezados por Diego de Guzmán, debido a que arribaron al río Yaqui el 7 de octubre de 1533, día de Nuestra Señora del Rosario. Como los nativos no podían pronunciar la letra 'ñ', Señora derivó en Sonora. Una segunda teoría indica que los indígenas vivían en chozas de cañas llamadas en su idioma sonot. Los españoles cambiaron esa palabra a sonora y luego extendieron el nombre a toda la provincia



Población: De acuerdo a los datos del Censo General de Población y Vivienda del 2020 realizado por el INEGI, Sonora cuenta con una población de 2,944,840 habitantes, El 2.3 % del total del país.



563,824 ALUMNOS

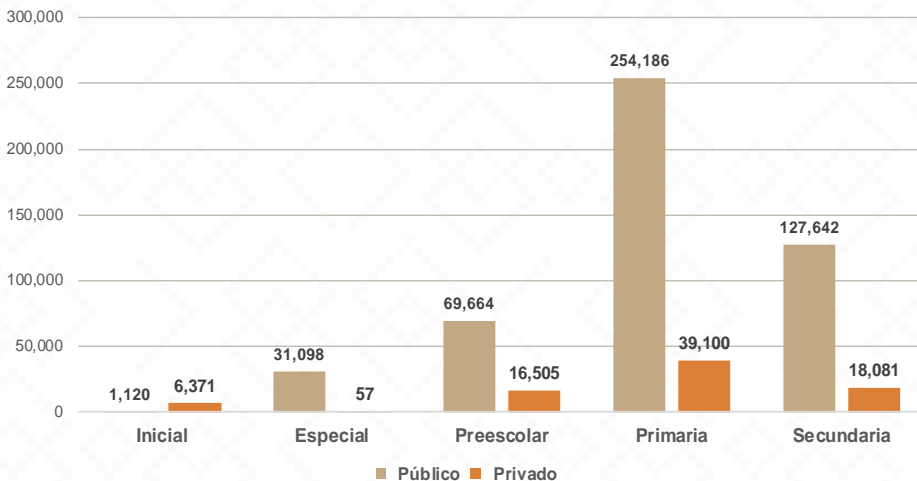


24,605 DOCENTES

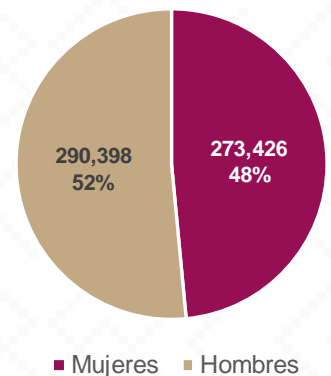


4,604 CENTROS DE TRABAJO


Alumnos por Nivel y Sostenimiento



Alumnos por Sexo



*Fuente: Formato 911 INEGI

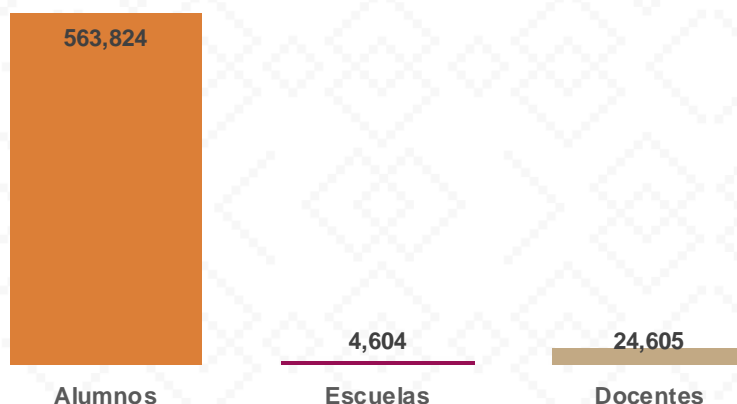


ESTADÍSTICA SONORA

Educación Básica **Ciclo 2021-2022**

MODALIDAD ESCOLARIZADA			
Nivel	ESTADÍSTICA BÁSICA		
	Alumnos	Escuelas	Docentes
Inicial	7,491	114	226
Público	1,120	34	50
Privado	6,371	80	176
Especial	31,155	333	1835
Público	31,098	329	1,828
Privado	57	4	7
Preescolar	86,169	1581	4438
Público	69,664	1,239	3,361
Privado	16,505	342	1,077
Primaria	293,286	1799	11855
Público	254,186	1,576	1,095
Privado	39,100	223	1,760
Secundaria	145,723	777	6251
Público	127,642	612	5,095
Privado	18,081	165	1,156
Total General	563,824	4,604	24,605

Estadística Básica 2021-2022



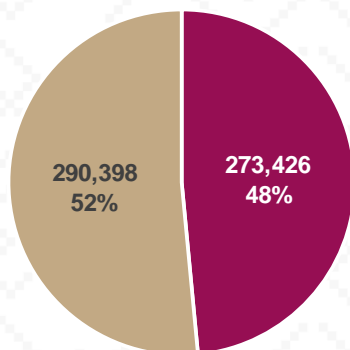
ESTADÍSTICA SONORA

Alumnos **Ciclo 2021-2022**

ALUMNOS			
Nivel	Total	Mujeres	Hombres
Inicial	7,491	3,656	3,835
Público	1,120	563	557
Privado	6,371	3,093	3,278
Especial	31,155	11,084	20,071
Público	31,098	11,064	20,034
Privado	57	20	37
Preescolar	86,169	42,888	43,281
Público	69,664	34,708	34,956
Privado	16,505	8,180	8,325
Primaria	293,286	143,644	149,642
Público	254,186	124,186	130,000
Privado	39,100	19,458	19,642
Secundaria	145,723	72,154	73,569
Público	127,642	63,224	64,418
Privado	18,081	8,930	9,151
Totales	563,824	273,426	290,398

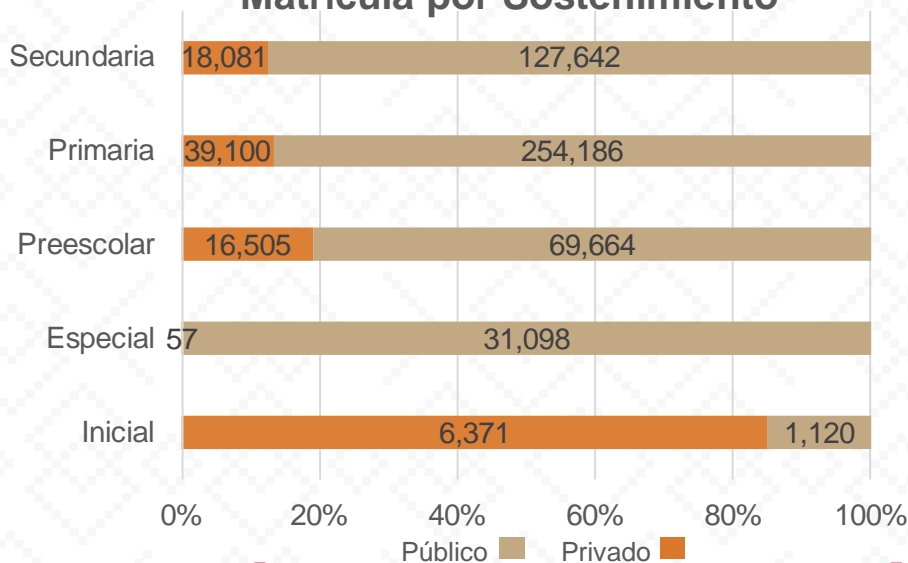
Gráficas Alumnos **Ciclo 2021-2022**

Alumnos por Sexo



■ Mujeres ■ Hombres

Matrícula por Sostenimiento



■ Público ■ Privado



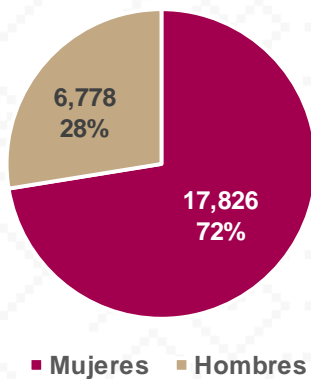
ESTADÍSTICA SONORA

Docentes **Ciclo 2021-2022**

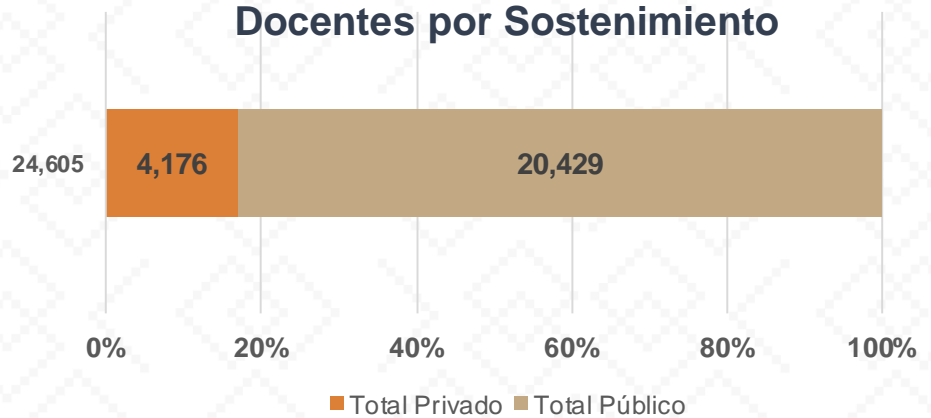
DOCENTES			
Nivel	Total	Mujeres	Hombres
Inicial	226	226	0
Público	50	50	0
Privado	176	176	0
Especial	1,835	1,581	253
Público	1,828	1,577	251
Privado	7	4	2
Preescolar	4,438	4,338	100
Público	3,361	3,283	78
Privado	1,077	1,055	22
Primaria	11,855	7,836	4,019
Público	10,095	6,268	3,827
Privado	1,760	1,568	192
Secundaria	6,251	3,845	2,406
Público	5,095	3,052	2,043
Privado	1,156	793	363
Totales	24,605	17,826	6,778

Gráficas Docentes **Ciclo 2021-2022**

Docentes por Sexo



Docentes por Sostenimiento



ESTADÍSTICA SONORA

Escuelas **Ciclo 2021-2022**

ESCUELAS			
Educación Básica	Total	Público	Privado
Inicial	114	34	80
Especial	333	329	4
Preescolar	1,581	1,239	342
Primaria	1,799	1,576	223
Secundaria	777	612	165
Total General	4,604	3,790	814

Gráficas Escuelas **Ciclo 2021-2022**

Escuelas por Nivel y Sostenimiento

Escuelas por Sostenimiento

