

SONORA

Sonora, Existen varias teorías sobre el origen del nombre *Sonora*. Una es que proviene de la palabra *Señora*, que fue el primer nombre dado a la región por los exploradores españoles, encabezados por Diego de Guzmán, debido a que arribaron al río Yaqui el 7 de octubre de 1533, día de Nuestra Señora del Rosario. Como los nativos no podían pronunciar la letra 'ñ', *Señora* derivó en *Sonora*. Una segunda teoría indica que los indígenas vivían en chozas de cañas llamadas en su idioma *sonot*. Los españoles cambiaron esa palabra a *sonora* y luego extendieron el nombre a toda la provincia



Población: De acuerdo a los datos del Censo General de Población y Vivienda del 2020 realizado por el INEGI, Sonora cuenta con una población de 2,944,840 habitantes, El 2.3 % del total del país.



540,848 ALUMNOS

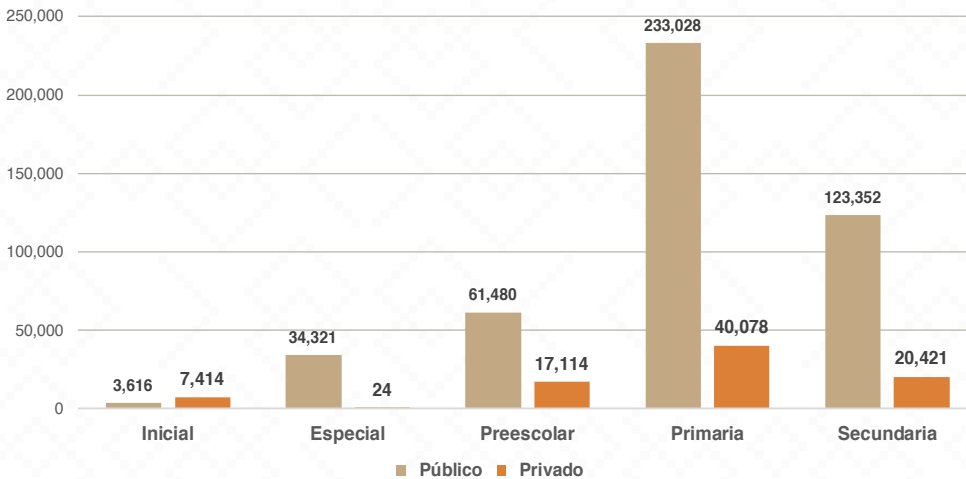


25,203 DOCENTES

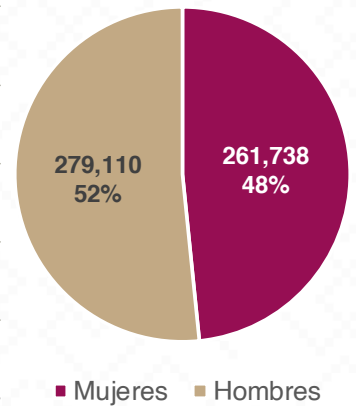


5,232 CENTROS DE TRABAJO

Alumnos por Nivel y Sostenimiento



Alumnos por Sexo



*Fuente: Formato 911 INEGI



ESTADÍSTICA SONORA

Educación Básica **Ciclo 2025-2026**

MODALIDAD ESCOLARIZADA			
Nivel	ESTADÍSTICA BÁSICA		
	Alumnos	Escuelas	Docentes
Inicial	11,030	663	594
Público	3,616	587	462
Privado	7,414	76	132
Especial	34,345	342	1984
Público	34,321	339	1,981
Privado	24	3	3
Preescolar	78,594	1624	4,380
Público	61,480	1,299	3,285
Privado	17,114	325	1,095
Primaria	273,106	1795	11,652
Público	233,028	1,561	9,893
Privado	40,078	234	17,259
Secundaria	143,773	808	6,593
Público	123,352	643	5,388
Privado	20,421	165	1,205
Total General	540,848	5,232	25,203

Estadística Básica 2025 - 2026



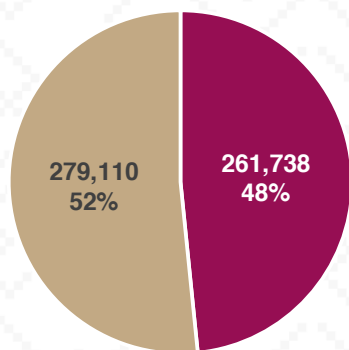
ESTADÍSTICA SONORA

Alumnos **Ciclo 2025-2026**

ALUMNOS			
Nivel	Total	Mujeres	Hombres
Inicial	11,030	5,283	5,747
Público	3,616	1,745	1,871
Privado	7,414	3,538	3,876
Especial	34,345	11,898	22,447
Público	34,321	11,893	11,428
Privado	24	5	19
Preescolar	78,594	38,947	39,647
Público	61,480	30,470	31,010
Privado	17,114	8,477	8,637
Primaria	273,106	134,325	138,781
Público	233,028	114,355	118,673
Privado	40,078	19,970	20,108
Secundaria	143,773	71,285	72,488
Público	123,352	61,142	62,210
Privado	20,421	10,143	10,278
Totales	540,848	261,738	279,110

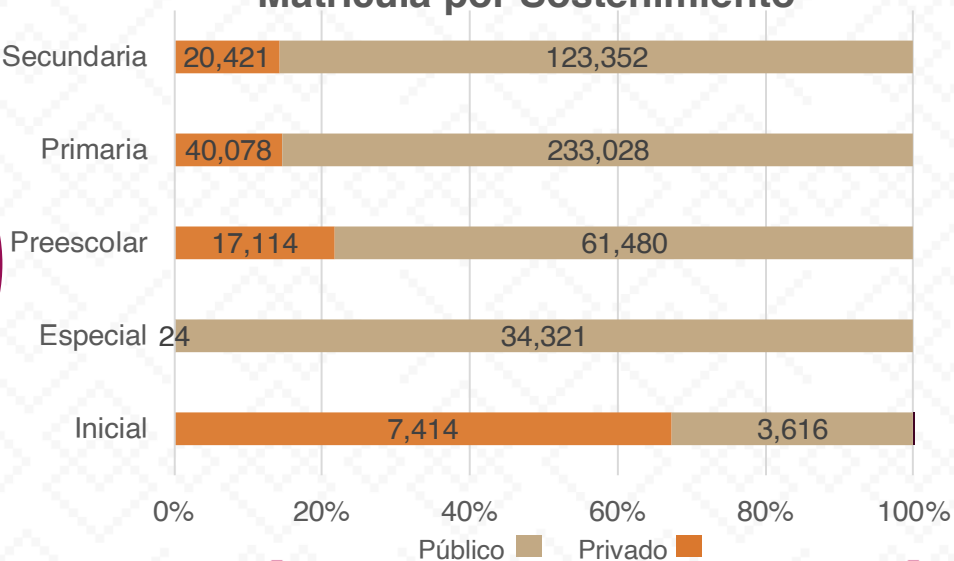
Gráficas Alumnos **Ciclo 2025-2026**

Alumnos por Sexo



■ Mujeres ■ Hombres

Matrícula por Sostenimiento



■ Público ■ Privado



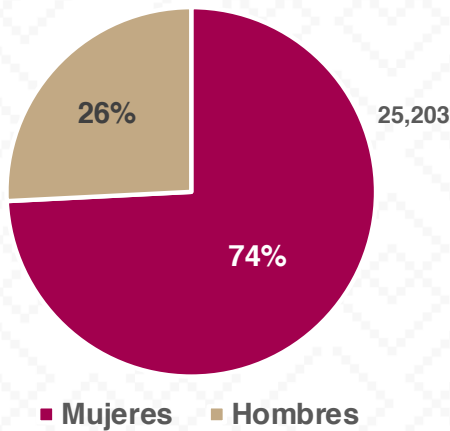
ESTADÍSTICA SONORA

Docentes **Ciclo 2025-2026**

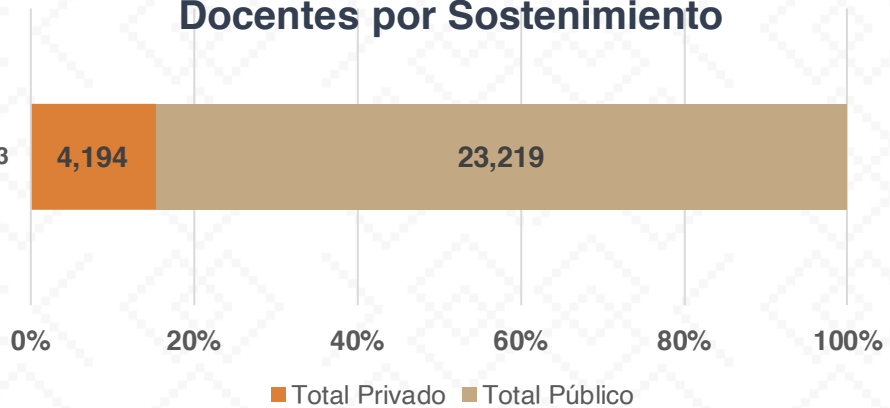
DOCENTES			
Nivel	Total	Mujeres	Hombres
Inicial	594	588	6
Público	462	456	6
Privado	132	132	0
Especial	1,984	1,692	292
Público	1,981	1,690	291
Privado	3	2	1
Preescolar	4,380	4,287	93
Público	3,285	3,207	78
Privado	1,095	1,080	15
Primaria	11,652	7,994	3,658
Público	9,893	6,367	3,526
Privado	1,759	1,627	132
Secundaria	6,593	4,140	2,453
Público	5,388	3,329	1,059
Privado	1,205	811	394
Totales	25,203	18,701	6,502

Gráficas Docentes **Ciclo 2025-2026**

Docentes por Sexo



Docentes por Sostenimiento



ESTADÍSTICA SONORA

Escuelas **Ciclo 2025-2026**

ESCUELAS			
Educación Básica	Total	Público	Privado
Inicial	663	587	76
Especial	342	339	3
Preescolar	1,624	1,299	325
Primaria	1,795	1,561	234
Secundaria	808	643	165
Total General	5,232	4,429	803

Gráficas Escuelas **Ciclo 2025-2026**

Escuelas por Nivel y Sostenimiento

Escuelas por Sostenimiento

